

INFORMACJA
opisowa z wykonania budżetu gminy Krzyżanowice
za 2005 rok

Zgodnie z art.199 ustawy z dnia 30 czerwca 2005 r. o finansach publicznych (Dz. U. Nr 249 poz.2104) Wójt Gminy Krzyżanowice przedkłada Radzie Gminy i Regionalnej Izbie Obrachunkowej w Katowicach sprawozdanie roczne z wykonania budżetu gminy za rok 2005.

Budżet Gminy na 2005 r. został uchwalony dnia 29 grudnia 2004 r. uchwałą Rady Gminy Nr XXI/114/04. Plan dochodów wynosił 15.622.537 zł, plan wydatków – 17.482.702 zł. W budżecie zapisano również przychody z tytułu zaciągniętych pożyczek i kredytów (z przeznaczeniem na budowę kanalizacji) w wysokości 1.000.000 zł, przychody z nadwyżki lat ubiegłych w kwocie 950.000 zł oraz planowaną spłatę zaciągniętych przez Gminę kredytów i pożyczek w wysokości 89.835 zł.

W wyniku zmian, na dzień 31 grudnia 2005 r. plan budżetu gminy po stronie dochodów zamknął się kwotą 16.399.745 zł, a po stronie wydatków – 17.982.693 zł. Niedobór budżetu pokryty został nadwyżką z lat ubiegłych w wysokości 1.199.225 zł, planowanymi przychodami z tytułu pożyczki w kwocie 400.000 zł oraz tzw. „wolnymi środkami” pochodzącymi z umorzenia pozostałej części pożyczki w NFOŚiGW w wysokości 73.558 zł. (Tabela 1)

Tabela 1

Plan budżetu gminy Krzyżanowice
według stanu na dzień 31 grudnia 2005 r.

Treść	Plan w złotych	Treść	Plan w złotych
A. Dochody	16 399 745	A. Wydatki	17 982 693
B. Przychody	1 672 783	B. Rozchody	89 835
z tego:		z tego:	
* przychody z zaciągniętych pożyczek i kredytów na rynku krajowym	400 000	* spłaty otrzymanych krajowych pożyczek i kredytów	89 835
<i>w tym:</i>		<i>w tym:</i>	
- na budowę III kwatery składowiska odpadów komunalnych	400 000	- na budowę II kwatery składowiska odpadów komunalnych	89 835
* wolne środki	73 558		
* nadwyżka z lat ubiegłych	1 199 225		
RAZEM	18 072 528	RAZEM	18 072 528

W wyniku dokonanych zmian plan dochodów zwiększył się o 777.208 zł a wydatków o 499.991 zł. Powyższe zmiany podyktowane są głównie ze zwiększeniem dotacji celowych w zakresie działów 600, 801 i 852 oraz wprowadzeniem do planu nadwyżki z lat ubiegłych i pożyczki na budowę III kwatery składowiska odpadów komunalnych i w poszczególnych działach przedstawiają się następująco:

**Zmiany w planie budżetu gminy Krzyżanowice
w roku 2005**

Dział	Nazwa	Zmiany planu (zmniejszenia ze znakiem "-")	
		Dochody	Wydatki
010	Rolnictwo i łowiectwo	0	0
400	Wytwarzanie i zaopatrywanie w energię elektryczną, gaz i wodę	2 400	0
600	Transport i łączność	395 611	1 335 706
630	Turystyka	15 721	74 344
700	Gospodarka mieszkaniowa	18 266	60 000
710	Działalność usługowa	0	5 300
750	Administracja publiczna	2 140	44 840
751	Urzędy naczelnych organów władzy państwowej, kontroli i ochrony prawa oraz sądownictwa	43 639	43 639
754	Bezpieczeństwo publiczne i ochrona przeciwpożarowa	0	15 056
756	Dochody od osób prawnych, od osób fizycznych i od innych jednostek nieposiadających osobowości prawnej oraz wydatki związane z ich poborem	-41 272	20 100
757	Obsługa długu publicznego	0	0
758	Różne rozliczenia	47 741	4 549
801	Oświata i wychowanie	147 241	211 898
851	Ochrona zdrowia	0	41 830
852	Pomoc społeczna	211 600	211 600
854	Edukacyjna opieka wychowawcza	49 022	60 898
900	Gospodarka komunalna i ochrona środowiska	-173 338	-1 650 834
921	Kultura i ochrona dziedzictwa narodowego	56 170	99 349
926	Kultura fizyczna i sport	2 267	-78 284
OGÓLEM		777 208	499 991

W roku 2005 spłacono część pożyczki zaciągniętej w Narodowym Funduszu Ochrony Środowiska i Gospodarki Wodnej w Warszawie na budowę II kwatery składowiska odpadów komunalnych, tj. 89.835 zł. uzyskując jednocześnie umorzenie pozostałej do spłaty kwoty, tj. 73.558 zł (15% kwoty pożyczki). Warunkiem uzyskania umorzenia było przeznaczenie tych środków na przedsięwzięcie ekologiczne, w związku z tym w/w suma została przeznaczona na pokrycie kosztów budowy kolejnej kwatery składowiska. W celu pokrycia kosztów inwestycji zaciągnięto w NFOŚiGW nową pożyczkę w wysokości 400.000 zł, którą Gmina będzie spłacać do roku 2008.

Stan należności na rzecz budżetu gminy wynosi 335.824 zł, z czego: 317.438 zł stanowią należności z tytułu zaległości podatkowych, a 18.386 zł to środki wykazane przez Gminny Zakład Gospodarki Komunalnej w Krzyżanowicach (dot. dostaw towarów i usług).

Zobowiązania gminy obejmują kwotę 401.934 zł, z czego 400.000 zł dotyczy pożyczki zaciągniętej w NFOŚiGW na budowę III kwatery składowiska odpadów komunalnych w Tworkowie a 1.934 zł to zobowiązania z tytułu dostaw towarów i usług GZGK w Krzyżanowicach.

Wykonanie planu dochodów i wydatków budżetu Gminy przedstawia tabela 3.

Tabela 3

WYKONANIE DOCHODÓW I WYDATKÓW BUDŻETU GMINY KRZYŻANOWICE w okresie od 01.01.2005 r. do 31.12.2005 r.

w złotych

Dz.	T R E Ś Ć	D o c h o d y				W y d a t k i			
		Plan na 2005 rok po zmianach	Wykonanie od 01.01.2005r. do 31.12.2005r.	wskaźnik wykonania (4 : 3)	struktura wykonania	Plan na 2005 rok po zmianach	Wykonanie od 01.01.2005r. do 31.12.2005r.	wskaźnik wykonania (8 : 7)	struktura wykonania
1	2	3	4	5	6	7	8	9	10
010	Rolnictwo i łowiectwo	6 151	4 693	76,30%	0,03%	62 900	59 543	94,66%	0,36%
400	Wytwarzanie i zaopatrywanie w energię elektryczną, gaz i wodę	2 400	3 000	125,00%	0,02%	0	-	-	-
600	Transport i łączność	814 111	620 639	76,24%	3,77%	2 858 826	2 062 134	72,13%	12,36%
630	Turystyka	15 721	15 721	100,00%	0,10%	74 344	66 123	88,94%	0,40%
700	Gospodarka mieszkaniowa	145 481	148 278	101,92%	0,90%	120 550	78 774	65,35%	0,47%
710	Działalność usługowa	300	300	100,00%	0,00%	7 600	7 429	97,75%	0,04%
750	Administracja publiczna	68 256	71 014	104,04%	0,43%	1 745 685	1 685 461	96,55%	10,10%
751	Urzędy naczelnych organów władzy państwowej, kontroli i ochrony prawa oraz sądownictwa	46 339	45 933	99,12%	0,28%	46 339	45 934	99,13%	0,28%
754	Bezpieczeństwo publiczne i ochrona przeciwpożarowa	10 346	11 132	107,60%	0,07%	190 350	189 718	99,67%	1,14%
756	Dochody podatkowe	6 014 002	6 290 172	104,59%	38,26%	87 600	83 299	95,09%	0,50%
757	Obsługa długu publicznego	0	-	-	-	4 000	652	16,30%	0,00%
758	Różne rozliczenia	7 471 621	7 482 392	100,14%	45,51%	166 554	0	0,00%	0,00%
801	Oświata i wychowanie	328 661	316 811	96,39%	1,93%	8 048 300	8 017 305	99,61%	48,06%
851	Ochrona zdrowia	-	-	-	-	210 514	148 126	70,36%	0,89%
852	Pomoc społeczna	1 027 109	1 026 164	99,91%	6,24%	1 443 617	1 434 090	99,34%	8,60%
854	Edukacyjna opieka wychowawcza	49 022	47 851	97,61%	0,29%	69 018	60 727	87,99%	0,36%
900	Gospodarka komunalna i ochrona środowiska	308 488	267 264	86,64%	1,63%	1 785 019	1 691 228	94,75%	10,14%
921	Kultura i ochrona dziedzictwa narodowego	81 170	85 525	105,37%	0,52%	799 720	797 010	99,66%	4,78%
926	Kultura fizyczna i sport	10 567	5 808	54,96%	0,04%	261 757	253 574	96,87%	1,52%
Razem:		16 399 745	16 442 697	100,26%	100,00%	17 982 693	16 681 127	92,76%	100,00%

DOCHODY

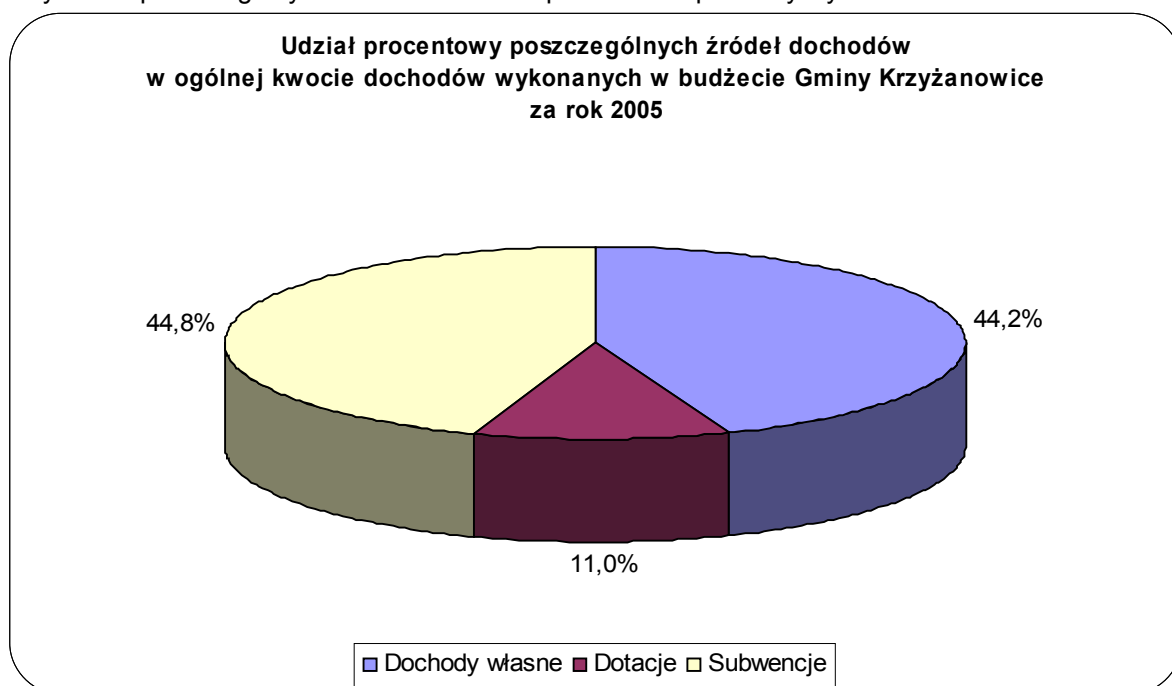
Tabela 4

Wykonanie dochodów budżetowych za 2005 r. według podstawowych źródeł (w złotych)

Lp.	Treść	Plan po zmianach	Wykonanie	% wykonania (4:3)	struktura wykonania
1	2	3	4	5	5
1.	Dochody własne	6 942 673	7 275 418	104,8%	44,2%
	udział we wpływach z podatku dochodowego od osób fizycznych	2 224 802	2 307 019	103,7%	14,0%
	udział we wpływach z podatku dochodowego od osób prawnych	25 000	128	0,5%	0,0%
	podatek od nieruchomości	2 300 000	2 394 320	104,1%	14,6%
	podatek rolny	719 340	733 715	102,0%	4,5%
	podatek leśny	1 732	2 044	118,0%	0,0%
	podatek od środków transportowych	130 000	143 239	110,2%	0,9%
	podatek opłacany w formie karty podatkowej	30 000	31 676	105,6%	0,2%
	podatek od spadków i darowizn	35 000	41 841	119,5%	0,3%
	podatek od posiadania psów	1 000	111	11,1%	0,0%
	wpływy z opłaty produktowej	20 000	24 024	120,1%	0,1%
	wpływy z opłaty skarbowej	60 000	40 582	67,6%	0,2%
	wpływy z opłaty targowej	120 000	170 334	141,9%	1,0%
	wpływy z opłaty eksploatacyjnej	100 000	114 197	114,2%	0,7%
	wpływy z opłat za użytkowanie wieczyste	13 625	12 051	88,4%	0,1%
	wpływy z opłaty administracyjnej za czynności urzędowe	1 000	1 280	128,0%	0,0%
	wpływy z opłat za zezwolenie na sprzedaż alkoholu	182 928	183 471	100,3%	1,1%
	wpływy z innych opłat lokalnych (opłata parkingowa)	2 000	8 436	421,8%	0,1%
	podatek od czynności cywilnoprawnych	50 000	83 937	167,9%	0,5%
	wpływy z różnych opłat	151 275	147 419	97,5%	0,9%
	dochody z najmu i dzierżawy składników majątkowych gminy	116 817	98 980	84,7%	0,6%
	wpływy z tytułu odpłatnego nabycia prawa własności nieruchomości	70 000	87 873	125,5%	0,5%
	wpływy z usług	12 800	10 652	83,2%	0,1%
	odsetki od nieterminowych wpłat podatków i opłat	31 200	31 065	99,6%	0,2%
	pozostałe odsetki (w tym z oprocentowania środków na rachunkach bankowych)	111 000	120 812	108,8%	0,7%
	wpływy z likwidacji środków specjalnych	5 669	5 670	0,0%	0,0%
	wpływy do budżetu nadwyżki środków obrotowych zakładu budżetowego	58 319	106 622	182,8%	0,6%
	środki na dofinansowanie własnych zadań bieżących gmin pozyskane z innych źródeł (§ 2700, 2702, 2707)	104 860	104 859	100,0%	0,6%
	środki na dofinansowanie własnych inwestycji gmin pozyskane z innych źródeł (§ 6292)	143 633	143 633	100,0%	0,9%
	wpływy z tytułu pomocy finansowej udzielanej między jst na dofinans.inwestycji	35 934	35 934	100,0%	0,2%
	pozostałe dochody (§0960, 0970)	84 739	89 494	105,6%	0,5%
2.	Dotacje	2 095 451	1 805 658	86,2%	11,0%
	Dotacje celowe otrzymane z budżetu państwa na realizację zadań bieżących z zakresu administracji rządowej oraz innych zadań zleconych gminie ustawami (§2010)	977 269	975 918	99,9%	5,9%
	Dotacje celowe otrzymane z budżetu państwa na zadania bieżące realizowane przez gminę	408 365	408 365	100,0%	2,5%

na podstawie porozumień z organami administracji rządowej (§2020)				
Dotacje celowe otrzymane z budżetu państwa na realizację własnych zadań bieżących gmin (§2030, 2033)	197 096	197 095	100,0%	1,2%
Dotacje celowe otrzymane z gminy na zadania bieżące realizowane na podstawie porozumień (umów) między jednostkami samorządu terytorialnego (§2310)	93 787	0	0,0%	0,0%
Dotacje celowe otrzymane z powiatu na zadania bieżące realizowane na podstawie porozumień (umów) między jednostkami samorządu terytorialnego (§2320)	11 546	11 536	99,9%	0,1%
Dotacje otrzymane z funduszy celowych na realizację zadań bieżących jednostek sektora finansów publicznych (§2440)	27 700	27 700	100,0%	0,2%
Dotacja celowa otrzymana przez jednostkę samorządu terytorialnego od innej jednostki samorządu terytorialnego będącej instytucją wdrażającą na zadania bieżące realizowane na podstawie porozumień (umów) (§2888)	5 814	4 643	79,9%	0,0%
Dotacje otrzymane z funduszy celowych na finansowanie lub dofinansowanie kosztów realizacji inwestycji i zakupów inwestycyjnych jednostek sektora finansów publicznych (§6260)	155 879	155 879	100,0%	0,9%
Dotacje celowe otrzymane z budżetu państwa na inwestycje i zakupy inwestycyjne realizowane przez gminę na podstawie porozumień z organami administracji rządowej (§6320)	217 995	24 522	11,2%	0,1%
3. Subwencje	7 361 621	7 361 621	100,0%	44,8%
* część oświatowa subwencji ogólnej dla j.s.t.	5 707 030	5 707 030	100,0%	34,7%
* część wyrównawcza subwencji ogólnej dla gmin	1 647 939	1 647 939	100,0%	10,0%
* część równoważąca subwencji ogólnej dla gmin	6 652	6 652	100,0%	0,0%
Dochody OGÓŁEM	16 399 745	16 442 697	100,3%	100,0%

Procentowy udział poszczególnych źródeł dochodów przedstawia poniższy wykres.



Skutki obniżenia stawek oraz udzielonych ulg, umorzeń, odroczeń za rok 2005

Lp.	rodzaj	klasyfikacja	obniżenia górnych stawek podatkowych	Skutki					
				udzielonych ulg, umorzeń odroczeń					
				umorzenia podatków	uchw.Rady Gm	razem	umorzenia odsetek	odroczenia	razem
Osoby prawne			75615						
1	<i>p. od nier.</i>	0310	61 318,80	110 441,53		110 441,53	-	151 362,00	151 362,00
2	<i>p. rolny</i>	0320				-		1 857,20	1 857,20
3	<i>p. od śr.tr</i>	0340	6 836,00			-			-
4	<i>odsetki</i>	0910		-		-	15 076,90		15 076,90
Razem			68 154,80	110 441,53		110 441,53	15 076,90	153 219,20	168 296,10
Osoby fizyczne			75616						
1	<i>p. od nier.</i>	0310	294 560,90	955,30	5 406,60	6 361,90	-	10 634,00	10 634,00
	<i>N</i>		270 931,10	955,30	5 406,60	6 361,90		10 634,00	10 634,00
	<i>R</i>		23 629,80	-		-		-	-
2	<i>p. rolny</i>	0320	-	1 113,60	-	1 113,60	-	-	-
	<i>N</i>			43,60		43,60		-	-
	<i>R</i>			1 070,00		1 070,00		-	-
3	<i>p. od śr.tr</i>	0340	31 651,00	-		-			-
6	<i>odsetki</i>	0910		-		-	866,30		866,30
Razem			326 211,90	2 068,90	5 406,60	7 475,50	866,30	10 634,00	11 500,30
OGÓLEM			394 366,70	112 510,43	5 406,60	117 917,03	15 943,20	163 853,20	179 796,40

Informacja: skutki obniżenia górnych stawek podatku za rok 2004 wynosiły 484.576 zł

Umorzenia:	1 osobie prawnej ("Pustelnik")	125 518,40	(w tym: należność główna 110.441,53 + odsetki 15.076,90)
	2 rolnikom indywidualnym łącznie	1 799,70	(w tym: należność główna 1.070,00 + odsetki 729,70)
	5 osobom fizycznym łącznie	1 135,50	(w tym: należność główna 998,90 + odsetki 136,60)
Odroczenia:	PKP	151 362,00	(6 rat, ostatnia do 14 czerwca 2006 r., wpłaty dokonywane są terminowo łącznie z bieżącymi należnościami)
	RSP	1 857,20	w terminie do 31.01.2006r (uregulowano)
	2 osobom fizycznym, z tego jedna nie dotrzymała wyznaczonego terminu i aktualnie posiada zaległość w kwocie 8.869		
Ułgi:	1 osoba fizyczna - zwolnienie nowego obiektu związanego z prowadzoną działalnością gospodarczą (§1 uchwały z dnia 22 kwietnia 2004 r.)		

**Zestawienie zaległości i nadpłat w łącznym zobowiązaniu pieniężnym oraz podatku od środków transportowych
na dzień 31.12.2005 r., według wsi**

w zł

Wieś	Razem		Łączne zobowiązanie pieniężne								Podatek od środ. transp.		
	liczba dłużn.	kwota zaległości	liczba dłużn.	Osoby fizyczne - rolnicy			liczba dłużn.	Osoby fizyczne - pozostałe			liczba dłużn.	Osoby fizyczne	
				zaległości		nadpłaty		zaległości		nadpłaty		zaległości	nadpłaty
Bieńkowice	22	40 791,73	13	23 276,43	7	989,20	7	15 435,30	1	0,30	2	2 080,00	
Bolesław	5	3 679,30	2	2 691,10		-	3	988,20	1	9,30		-	
Chałupki	35	19 158,15		-		-	33	16 601,15	1	7,40	2	2 557,00	
Krzyżanowice	26	25 135,70	3	466,60	1	5,00	22	24 237,60	2	18,54	1	431,50	74,00
Nowa Wioska	7	4 856,60	1	262,50		-	5	3 106,60		-	1	1 487,50	
Owsiszczce	13	3 836,60	3	391,60		-	10	3 445,00	1	0,10		-	
Roszków	6	7 062,00	2	5 386,90		-	4	1 675,10	2	129,70		-	345,10
Rudyszwałd	14	9 972,80	4	797,80		-	9	5 699,90	1	27,30	1	3 475,10	
Tworków	71	119 609,38	15	9 574,30	1	37,40	52	101 201,68	2	143,00	4	8 833,40	
Zabełków	33	21 153,11	11	4 836,61			22	16 316,50	1	25,60		-	
OGÓŁEM	232	255 255,37	54	47 683,84	9	1 031,60	167	188 707,03	2	361,24	11	18 864,50	419,10
Porównanie - rok 2004	191	221 343,53	35	32 907,65			145	159 253,78			11	29 182,10	

Nadpłaty w 2004 r. wynosiły łącznie 1.336 zł

Tabela 7

Zestawienie zaległości na dzień 31.12.2005 r., według rodzaju należności

Podatnicy	Ogółem		Podatek rolny		Pod. od nieruchomości		Podatek leśny	Pod. od środ. transport.	
	zł	liczba	zł	liczba	zł	liczba	zł	zł	liczba
Osoby fizyczne - rolnicy	47 683,84	54	37 842,63		9 824,81		16,40		
-					185 067,34		-		
pozostałe	188 707,03	167	3 639,69		194 892,15		16,40		
Razem łączne zobow.pien. (pod.rolny+nieruch.+leśny)	236 390,87	221	41 482,32		x		x	18 864,50	11
					194 892,15		16,40	18 864,50	
Osoby fizyczne-pod.od śr.tr.	18 864,50	11	x						
Razem os. fizyczne	255 255,37	232	41 482,32		15 241,60	2	-	524,50	
Razem os. prawne	15 766,10	3	-						1
OGÓŁEM	271 021,47	235	41 482,32		210 133,75	2	16,40	19 389,00	12

**Wykonanie planu dochodów budżetowych za rok 2005
wraz z częścią opisową**

Dział	Rozdział	Opis	Plan	Dochody wykonane	% wykonania planu
010		Rolnictwo i łowiectwo	6 151	4 693	76%
	01095	Pozostała działalność	6 151	4 693	76%
		czynsz dzierżawny za obwody łowieckie	6 151	4 693	76%
400		Wytwarzanie i zaopatrywanie w energię elektryczną, gaz i wodę	2 400	3 000	0%
	40095	Pozostała działalność	2 400	3 000	0%
		wpływy z opłat za przyłączenie do wodociągu	2 400	3 000	125%
600		Transport i łączność	814 111	620 639	76%
	60016	Drogi publiczne gminne	191 951	191 952	100%
		dofinansowanie z Urzędu Marszałkowskiego do remontu drogi ul. Polnej w Chałupkach	47 760	47 760	100%
		wpływy z likwidacji środków specjalnych	558	559	100%
		wpływ środków z rozliczenia inwestycji zakończonej w 2004 r. - ul. Boczna w Krzyżanowicach (SAPARD)	143 633	143 633	100%
	60031	Przejścia graniczne	622 160	428 687	69%
		dotacje celowe z budżetu państwa na bieżące utrzymanie przejść granicznych	404 165	404 165	100%
		dotacje celowe z budżetu państwa na inwestycje i zakupy inwestycyjne na przejściach granicznych	217 995	24 522	11%
630		Turystyka	15 721	15 721	100%
	63003	Zadania w zakresie upowszechniania turystyki	15 721	15 721	100%
		środki pozyskane ze Stowarzyszenia Gmin Dorzecza Grn.Odry na projekt "Cyklo ścieżki"	15 721	15 721	100%
700		Gospodarka mieszkaniowa	145 481	148 278	102%
	70004	Różne jednostki obsługi gospodarki mieszkaniowej	15 474	15 517	100%
		dochody z najmu i dzierżawy	15 474	15 517	100%
	70005	Gospodarka gruntami i nieruchomościami	130 007	132 761	102%
		wpływy z opłat za użytkowanie wieczyste	13 625	12 051	88%
		dochody z najmu i dzierżawy	45 382	32 796	72%
		wpływy ze sprzedaży działek	70 000	87 873	126%
		odsetki	1 000	41	4%
710		Działalność usługowa	300	300	100%
	71035	Cmentarze	300	300	100%
		dotacje celowe z budżetu państwa na utrzymanie mogił wojennych	300	300	100%
750		Administracja publiczna	68 256	71 014	104%
	75011	Urzędy wojewódzkie	61 256	61 256	100%
		dotacje celowe z budżetu państwa na zadania zlecone (ewidencja ludności, USC, dowody osobiste, ewidencja dział. gospod., OC)	61 256	61 256	100%
	75023	Urzędy gmin (miast i miast na prawach powiatów)	7 000	9 758	139%
		prowinie za terminowe odprowadzanie podatku doch., prowinie za sprzedaż znaków skarbowych, dochodów Woj. Śl. i inne	7 000	9 758	139%

751		Urzędy naczelných organów władzy państwowej, kontroli i ochrony prawa oraz sądownictwa	46 339	45 933	99%
	75101	Urzędy naczelných organów władzy państwowej, kontroli i ochrony prawa	2 700	2 700	100%
		dotacje celowe z budżetu państwa na zadania zlecone (zadania KBW - aktualizacja spisu wyborców)	2 700	2 700	100%
	75107	Wybory Prezydenta Rzeczypospolitej Polskiej	26 809	26 539	99%
		dotacje celowe z budżetu państwa na zadania zlecone (wybory prezydenckie)	26 809	26 539	99%
	75108	Wybory do Sejmu i Senatu	15 000	14 864	99%
		dotacje celowe z budżetu państwa na zadania zlecone (wybory parlamentarne)	15 000	14 864	99%
	75109	Wybory do rad gmin, rad powiatów i sejmików województw, wybory wójtów, burmistrzów i prezydentów miast	1 830	1 830	100%
		dotacje celowe z budżetu państwa na zadania zlecone (wybory uzupełniające do RG - Bieńkowice)	1 830	1 830	100%
754		Bezpieczeństwo publiczne i ochrona przeciwpożarowa	10 346	11 132	108%
	75412	Ochotnicze straże pożarne	0	786	0%
		zwrot za energię elektryczną - KGW Rudyszwałd, za sprzedaż złomu (ŻUK), zwrot części składki OC	0	786	0%
	75414	Obrona cywilna	10 346	10 346	100%
		dotacje celowe z powiatu na zadania bieżące realizowane na podstawie porozumień (umów) między j.s.t. (OC)	10 346	10 346	100%
756		Dochody od osób prawnych, od osób fizycznych i od innych jednostek nie posiadających osobowości prawnej oraz wydatki związane z ich poborem	6 014 002	6 290 172	105%

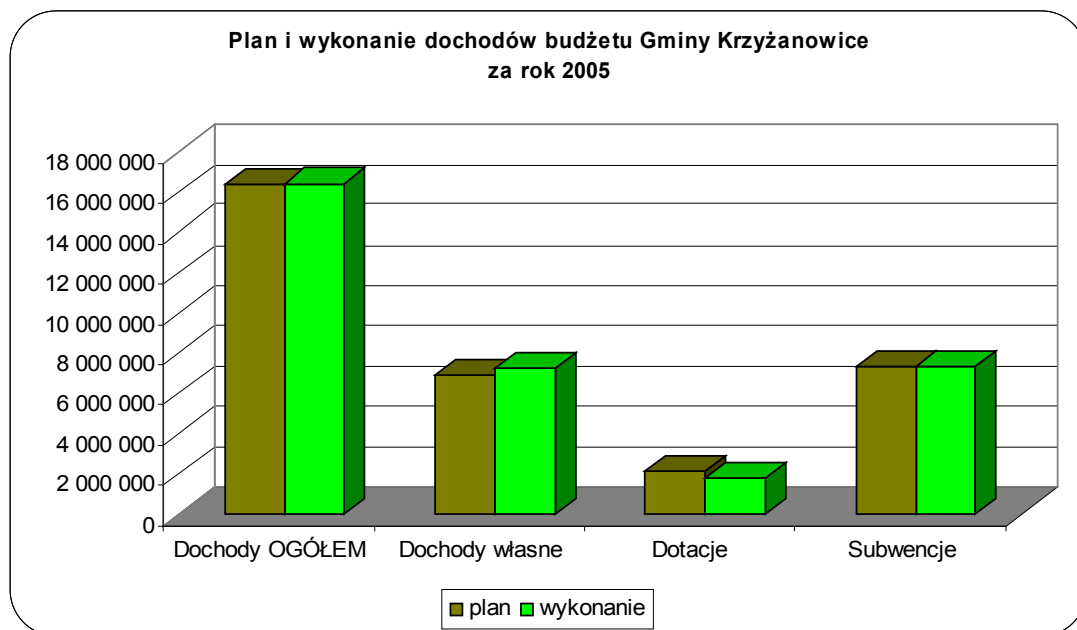
75601	Wpływy z podatku dochodowego od osób fizycznych	30 200	31 908	106%
	podatek od dział. gosp. od os. fiz., opłacany w formie karty podatkowej	30 000	31 676	106%
	odsetki od nieterminowych wpłat	200	232	116%
75615	Wpływy z podatku rolnego, podatku leśnego, podatku od czynności cywilnoprawnych, podatków od spadków i darowizn oraz podatków i opłat lokalnych	1 545 364	1 614 350	104%
	podatek od nieruchomości	1 330 000	1 376 938	104%
	podatek rolny	190 300	201 611	106%
	podatek leśny	1 564	1 845	118%
	podatek od środków transportowych	13 500	16 542	123%
	podatek od czynności cywilnoprawnych	0	837	0%
	wpływy z różnych opłat (koszty upomnień)	0	18	0%
	odsetki od nieterminowych wpłat	10 000	16 559	166%
75616	Wpływy z podatku rolnego, podatku leśnego, podatku od spadków i darowizn, podatku od czynności cywilnoprawnych oraz podatków i opłat lokalnych od osób fizycznych	1 843 708	1 997 089	108%
	podatek od nieruchomości	970 000	1 017 382	105%
	podatek rolny	529 040	532 104	101%
	podatek leśny	168	199	118%
	podatek od środków transportowych	116 500	126 697	109%
	podatek od spadków i darowizn	35 000	41 841	120%
	podatek od posiadania psów	1 000	111	11%
	wpływy z opłaty targowej	120 000	170 334	142%
	wpływy z innych lokalnych (opłata parkingowa)	2 000	8 436	422%
	podatek od czynności cywilnoprawnych	50 000	83 100	166%
	wpływy z różnych opłat (koszty upomnień)	0	2 611	0%
	odsetki od nieterminowych wpłat	20 000	14 274	71%
75618	Wpływy z innych opłat stanowiących dochody jednostek samorządu terytorialnego na podstawie ustaw	343 928	339 530	99%
	opłata skarbowa	60 000	40 582	68%
	opłata administracyjna za czynności urzędowe	1 000	1 280	128%
	opłata eksploatacyjna	100 000	114 197	114%
	opłaty za zezwolenia na sprzedaż alkoholu	182 928	183 471	100%
75619	Wpływy z różnych rozliczeń	1 000	148	15%
	odsetki od nieterminowych wpłat	1 000	0	0%
	wpływy ze specyfikacji przetargowych	0	148	0%
75621	Udziały gmin w podatkach stanowiących dochód budżetu państwa	2 249 802	2 307 147	103%
	podatek dochodowy od osób fizycznych	2 224 802	2 307 019	104%
	podatek dochodowy od osób prawnych	25 000	128	1%
758	Różne rozliczenia	7 471 621	7 482 392	100%
75801	Część oświatowa subwencji ogólnej dla jednostek samorządu terytorialnego	5 707 030	5 707 030	100%
75807	Część wyrównawcza subwencji ogólnej dla gmin	1 647 939	1 647 939	100%
75814	Różne rozliczenia finansowe	110 000	120 771	110%
	odsetki z oprocentowania środków na rachunkach bankowych	110 000	120 771	110%
75831	Część równoważąca subwencji ogólnej dla gmin	6 652	6 652	100%
801	Oświata i wychowanie	328 661	316 811	96%

80101	Szkoły podstawowe	163 701	162 580	99%
	czynsze za lokale mieszkalne	21 050	20 264	96%
	oczyszczalnia BIOBLOK	500	290	58%
	darowizna dla SP Zabełków	2 000	2 000	100%
	provizje za terminowe odprowadzanie podatku doch. i składek ZUS	1 494	1 370	92%
	dotacja na szerokopasmowy dostęp do Internetu (szkoły: Chałupki, Krzyżanowice, Tworków, Zabełków)	3 900	3 900	100%
	dotacje celowe z budżetu państwa na zadania własne (wyprawki szkolne)	2 623	2 622	100%
	dotacje celowe z budżetu państwa na zadania własne (PAOW - remont w Gimnazjum w Bieńkowicach)	7 030	7 030	100%
	wpływ środków po likwidacji środków specjalnych	5 111	5 111	0%
	środki w ramach umowy ze Stowarzyszeniem Gmin Dorzecza Grn. Odry na projekt "Współpraca nas zbliża, Europa nas łączy"	9 660	9 660	100%
	środki w ramach programu "Socrates Comenius"	34 454	34 454	100%
	dofinansowanie WFOŚiGW do modernizacji kotłowni przy ZSO w Tworkowie	75 879	75 879	100%
80104	Przedszkola	164 360	153 530	93%
	odpłatność za pobyt dziecka w przedszkolu	145 850	135 530	93%
	czynsze za lokale mieszkalne przy przedszkolach	16 460	16 456	100%
	wpływy z odprowadzania ścieków do oczyszczalni w Zabełkowie	1 300	794	61%
	darowizna dla przedszkoli w Zabełkowie i Bieńkowicach	750	750	100%
80114	Zespoły obsługi ekonomiczno-administracyjnej szkół	200	301	151%
	provizje od terminowo przekazywanych składek ZUS i podatku doch.	200	301	151%
80195	Pozostała działalność	400	400	100%
	dotacja na dofinansowanie prac komisji kwalifikacyjnych i egzaminacyjnych zw. awansem nauczycieli	400	400	100%
852	Pomoc społeczna	1 027 109	1 026 164	100%

	Świadczenia rodzinne, zaliczka alimentacyjna oraz składki na ubezpieczenia emerytalne i rentowe z ubezpieczenia społecznego	849 876	849 876	100%
	dotacje celowe z budżetu państwa na zadania zlecone (świadczenia rodzinne, skł. na ubezpiec. emeryt. i rent.)	849 876	849 876	100%
85213	Składki na ubezpieczenie zdrowotne opłacane za osoby pobierające niektóre świadczenia z pomocy społecznej oraz niektóre świadczenia rodzinne	2 598	2 392	92%
	dotacje celowe z budżetu państwa na zadania zlecone (skł. na ubezpiec. zdrow. oraz świadczenia dla osób nie obj. obow. ubezpiec. społ.)	2 598	2 392	92%
85214	Zasiłki i pomoc w naturze oraz składki na ubezpieczenia emerytalne i rentowe	68 051	67 312	99%
	dotacje celowe z budżetu państwa na zadania zlecone (zasiłki stałe i pomoc w naturze oraz skł. na ubezpiec. społ.)	17 200	16 461	96%
	dotacje celowe z budżetu państwa na zadania własne (zasiłki okresowe)	50 851	50 851	100%
85219	Ośrodki pomocy społecznej	92 884	92 884	100%
	dotacje celowe z budżetu państwa na zadania własne (bieżące utrzymanie OPS)	92 884	92 884	100%
85295	Pozostała działalność	13 700	13 700	100%
	dotacje celowe z budżetu państwa na zadania własne ("Posiłek dla potrzebujących")	13 700	13 700	100%
854	Edukacyjna opieka wychowawcza	49 022	47 851	98%
	85412 Kolonie i obozy oraz inne formy wypoczynku dzieci i młodzieży szkolnej, a także szkolenia młodzieży	13 600	13 600	100%
	dotacja otrzymana z WFOŚiGW w Katowicach na dofinansowanie "Zielonych szkół"	13 600	13 600	100%
85415	Pomoc materialna dla uczniów	35 422	34 251	97%
	dotacje celowe z budżetu państwa na zadania własne (stypendia dla uczniów)	29 608	29 608	100%
	dotacje celowe otrzymane na stypendia (ZPORR)	5 814	4 643	80%
900	Gospodarka komunalna i ochrona środowiska	308 488	267 264	87%

90002	Gospodarka odpadami	216 069	122 282	57%
	wpływ nadpłaty z tyt. opłaty środowiskowej uiszczonej w 2003 r.	6 348	6 348	100%
	dotacje celowe z gminy Krzanowice jako partycypacja w bieżącym utrzymaniu składowiska odpadów komunalnych	93 787	0	0%
	dofinansowanie z PFOŚiGW w Raciborzu do budowy III kwatery składowiska odpadów komunalnych	80 000	80 000	100%
	wpływy z tytułu udziału Gminy Krzanowice w wydatkach inwestycyjnych ponoszonych na składowisku odpadów komunalnych (partycypacja w kosztach spłaty pożyczki dot. II kwatery)	35 934	35 934	100%
90003	Oczyszczanie miast i wsi	0	45	0%
	częściowy udział mieszkańców w zakupie koszy na odpady	0	45	0%
90008	Ochrona różnorodności biologicznej i krajobrazu	14 100	14 100	100%
	dofinansowanie z WFOŚiGW na ochronę meandrów rzeki Odry	14 100	14 100	100%
90015	Oświetlenie ulic, placów i dróg	0	16	0%
	zwrot nadpłaty z f-ry za energię elektryczną	0	16	0%
90017	Zakłady gospodarki komunalnej	58 319	106 622	183%
	nadwyżki środków obrotowych zakładu budżetowego	58 319	106 622	183%
90020	Wpływy i wydatki związane z gromadzeniem środków z opłat produktowych	20 000	24 024	120%
	opłata produktowa	20 000	24 024	120%
90095	Pozostała działalność	0	175	0%
	zwrot kaucji za palety	0	175	0%
921	Kultura i ochrona dziedzictwa narodowego	81 170	85 525	105%
92105	Pozostałe zadania w zakresie kultury	45 525	45 524	100%
	darowizna na organizację II Dni Chałupek	500	500	100%
	środki pozyskane ze Stowarzyszenia Gmin Dorzecza Grn.Odry na projekt "Muzyczne pejzaże pogranicza polsko-czeskiego"	45 025	45 024	100%
92109	Domy i ośrodki kultury, świetlice i kluby	34 525	39 701	115%
	opłaty członków Zespołu Uśmiech oraz opłaty za naukę gry na keyboardzie	3 025	6 260	207%
	dochody z najmu pomieszczeń świetlic	12 000	8 854	74%
	dochody z organizowanych imprez	3 000	6 427	214%
	darowizna na Biesiadę Rycerską		200	0%
	wpływy z różnych dochodów ("Krzyżanowickie Gminne Wieści"- sprzedaż i reklama)	15 300	16 770	110%
	dotacja celowa z powiatu na zorganizowanie "Przeglądu Teatrzyków Przedszkolnych"	1 200	1 190	99%
92195	Pozostała działalność	1 120	300	27%
	darowizna na organizację Dożynek Gminnych	300	300	100%
	wpływy z różnych dochodów	820	0	0%
926	Kultura fizyczna i sport	10 567	5 808	55%
92605	Zadania w zakresie kultury fizycznej i sportu	10 567	5 808	55%
	czynsz z wynajmu pomieszczeń na basenie kąpielowym	300	400	133%
	dochody z opłat za wstęp na kort tenisowy i basen	8 000	3 141	39%
	zwrot środków z dotacji na krzewienie kultury fizycznej i sportu (dot. 2004 r.)	2 267	2 267	100%
RAZEM DOCHODY		16 399 745	16 442 697	100%

Plan i wykonanie dochodów w za rok 2005 r. przedstawia poniższy wykres.



**Wykonanie planu wydatków budżetowych za rok 2005
wraz z częścią opisową**

Dział	Rozdział	Opis	Plan	Wydatki wykonane	% wykonania planu
010		Rolnictwo i łowiectwo	62 900	59 543	95%
	01009	Spółki wodne	45 000	45 000	100%
		wydatki bieżące:	45 000	45 000	100%
		dotacja dla Gminnej Spółki Wodnej			
	01030	Izby rolnicze	14 400	11 539	80%
		wydatki bieżące:	14 400	11 539	80%
		wpłaty na rzecz Izb Rolniczych (2% wpływów z podatku rolnego)			
	01095	Pozostała działalność	3 500	3 004	86%
		wydatki bieżące:	3 500	3 004	86%
		zakup "Aktualności Rolniczych" oraz lekarstwa na warzochę			
600		Transport i łączność	2 858 826	2 062 134	72%

60014	Drogi publiczne gminne	30 472	30 472	100%
	wydatki majątkowe:	30 472	30 472	100%
	środki dla Powiatu Raciborskiego na dofinansowanie budowy chodnika wraz z robotami kanalizacji deszczowej przy ul. Krzyżanowickiej w Owsiszczech		30 472	
60016	Drogi publiczne gminne	2 181 184	1 587 178	73%
	wydatki bieżące:	426 964	398 259	93%
	remont parkingu przy remizie strażackiej w Tworkowie		60 989	
	remont placu przy remizie strażackiej w Owsiszczech		60 830	
	obrukowanie placu przy świetlicy w Owsiszczech		1 364	
	remont ul. Jana w Zabełkowie		4 996	
	remont odwodnienia ul. Pomnikowej w Roszkowie		3 148	
	remonty cząstkowe dróg gminnych		50 648	
	"Akcja Zima" - odśnieżanie, posypywanie, montaż i demontaż płotków przeciwnieźnych		121 616	
	trzykrotne mycie wiat przystankowych		3 300	
	trzykrotne koszenie traw poboczny oraz miejsc wskazanych		23 391	
	zakup i zabudowa znaków drogowych		5 820	
	odnowienie pasów drogowych na ul. Moniuszki w Krzyżanowicach		1 281	
	remont odwodnienia ul. Krzyżanowickiej w Owsiszczech		2 988	
	remont nawierzchni i odwodnienia na ul. osiedlowej w Rudyszwałdzie		9 178	
	remont kraty na ul. Nowej w Roszkowie		1 937	
	naprawa mostka na ul. Skotnica w Chałupkach		1 080	
	naprawa krtek i studzienek ściekowych na ul. Moniuszki i Dworcowej w Krzyżanowicach		3 242	
	pokrycie dachu wiaty PKP w Rudyszwałdzie		4 915	
	rozrysowanie przejścia dla pieszych na ul. Leśnej oraz ułożenie pasów zwalniających z masy chemoutwardzalnej na ul. Leśnej i Głównej w Nowej Wiosce		1 995	
	wykonanie barier energochłonnych przy ul. Wiejskiej w Roszkowie		8 585	
	remont przepustu na ul. Podwórkowej na Nowym Dworze		3 906	
	odnowienie wiaty przystankowej w Bolesławiu		541	
	remont chodnika przy ul. Rymera w Zabełkowie		17 004	
	remont chodnika łączącego ul. Długą z Rymera w Zabełkowie		1 949	
	wynajem równiarki do remontu dróg gminnych		3 556	
	wydatki majątkowe:	1 754 220	1 188 919	68%
	budowa wiaty przystankowej w Nowej Wiosce		8 989	
	opracowanie studium wykonalności dla ul. Parkowej i Ogrodowej w Tworkowie, Polnej w Rudyszwałdzie i Młodzieżowej w Nowej Wiosce		3 904	
	opracowanie dokum. na modernizację dróg gminnych		74 325	
	moderniz. ul. Polnej w Chałupkach		220 532	
	budowa chodnika przy ul. Kościelnej w Krzyżanowicach		24 396	
	moderniz. chodnika na łączniku ul. Szkolnej i Raciborskiej w Bieńkowicach		22 741	
	modernizacja ul. Mickiewicza w Krzyżanowicach (termin zakończenia prac - 2006 r.; w roku 2005 wartość prac wyniosła 187.170 zł)		623 900	
	przebudowa ul. Parkowej w Tworkowie		119 997	
	wykonanie nawierzchni asfaltowej na parkingu przy ul. Szkolnej w Chałupkach		34 548	
	modernizacja ul. Młodzieżowej w Nowej Wiosce		54 956	
	uzgodnienia w PIS Racibórz dot. modernizacji ul. Ogrodowej, łącznika ul. Moniuszki i Głównej oraz Mickiewicza w Krzyżanowicach oraz Skotnicy w Zabełkowie		631	
60017	Drogi wewnętrzne	25 000	15 788	63%
	wydatki bieżące:	25 000	15 788	63%
60031	Przejścia graniczne	622 160	428 687	69%
	wydatki bieżące:	404 165	404 165	100%
	wynagrodzenia i pochodne		230 811	
	zakup opału, energii, materiałów biurowych, środków czystości, bieżące remonty i konserwacje, badania okresowe, usługi tel., usuwanie nieczystości, delegacje, opłata środowiskowa. odpis na ZFŚS		173 354	

630		Turystyka	74 344	66 123	89%
	63003	Zadania w zakresie upowszechniania turystyki	74 344	66 123	89%
		wydatki bieżące:	74 344	66 123	89%
		realizacja projektu "Cyklo ścieżki" (zadanie dofinansowane ze środków Stowarzyszenia Gmin Dorzecza Grn.Odry)		66 123	
700		Gospodarka mieszkaniowa	120 550	78 774	65%
	70004	Różne jednostki obsługi gospodarki mieszkaniowej	41 250	31 441	76%
		wydatki bieżące:	41 250	31 441	76%
		remont instalacji elektrycznej w budynkach komunalnych w Rudyszwałdzie		16 996	
		koszty zarządu nieruch.wspólną (WM Chałupki), roboty awaryjne przy budynkach komunalnych, wywóz nieczystości, ubezpieczenie mienia, zwrot kaucji mieszkaniowej		14 445	
	70005	Gospodarka gruntami i nieruchomościami	79 300	47 333	60%
		wydatki bieżące:	29 300	22 333	76%
		opłaty za AN, wpisy do KW, wyrisy z map, ustalenia granic działek, opłaty sądowe			
		wydatki majątkowe:	50 000	25 000	50%
		splata hipoteki na rzecz GS w związku z przejęciem nieruchomości w Tworkowie			
710		Działalność usługowa	7 600	7 429	98%
	71004	Plany zagospodarowania przestrzennego	2 200	2 196	100%
		wydatki bieżące:	2 200	2 196	100%
		wynagrodzenia i pochodne		400	
		oprac. decyzji o warunkach zabudowy, ogłoszenia prasowe		1 796	
	71035	Cmentarze	5 400	5 233	97%
		wydatki bieżące:	5 400	5 233	97%
		wynagrodzenia i pochodne		100	
		utrzymanie mogił wojennych, remont pomnika w Zabelkowie (koszt - 9.932,98, z tego budżet gminy - 4.932,98)		5 133	
750		Administracja publiczna	1 745 685	1 685 461	97%

75011	Urzędy wojewódzkie	118 784	109 003	92%
	wydatki bieżące:	118 784	109 003	92%
	wynagrodzenia i pochodne od wynagrodzeń		100 585	
	pozostałe wydatki bieżące zw. z wykonywaniem zadań zleconych (ewidencja ludności, USC, dowody osobiste, ewidencja dział. gospod., zarządzanie kryzysowe)		8 418	
75022	Rady gmin (miast i miast na prawach powiatu)	77 300	76 800	99%
	wydatki bieżące:	77 300	76 800	99%
	diety dla radnych		73 409	
	materiały zw. z obsługą sesji i biura RG		3 391	
75023	Urzędy gmin (miast i miasta na prawach powiatów)	1 520 601	1 484 991	98%
	wydatki bieżące:	1 448 968	1 413 449	98%
	wynagrodzenia i pochodne od wynagrodzeń		1 072 605	
	składka na PFRON		13 393	
	zakup materiałów biurowych, wyposażenia, prenumerata czasopism, środki czystości		91 639	
	energia elektryczna i gaz; remonty budynku oraz sprzętu		33 993	
	opłaty telefoniczne i pocztowe		48 335	
	badania profilaktyczne, usługi komunalne i inne		65 659	
	obsługa prawna		29 158	
	delegacje oraz ryczałty samochodowe, ubezpiecz. budynku i sprzętu, składki na PFRON, odpis na ZFSS i inne		58 667	
	wydatki majątkowe:	71 633	71 542	100%
	modernizacja sieci komputerowej, telefonicznej, utworzenie Punktu Informacyjnego		58 559	
	zakup centrali telefonicznej oraz zestawu komputerowego		12 983	
75075	Promocja jednostek samorządu terytorialnego	16 000	4 419	28%
	wydatki bieżące:	16 000	4 419	28%
	promocja gminy (zakup materiałów promujących)			
75095	Pozostała działalność	13 000	10 248	79%
	wydatki bieżące:	13 000	10 248	79%
	składki członkowskie na rzecz Stowarzyszenia Gmin Dorzecza Górnej Odry w Raciborzu oraz Związku Subregionu Zachodniego w Rybniku			
751	Urzędy naczelnych organów władzy państwowej, kontroli i ochrony prawa oraz sądownictwa	46 339	45 934	99%
75101	Urzędy naczelnych organów władzy państwowej, kontroli i ochrony prawa	2 700	2 700	100%
	wydatki bieżące:	2 700	2 700	100%
	wynagrodzenia i pochodne		482	
	pozostałe wydatki bieżące		2 218	
75107	Wybory Prezydenta Rzeczypospolitej Polskiej	26 809	26 539	99%
	wydatki bieżące:	26 809	26 539	99%
	wynagrodzenia i pochodne		5 548	
	diety za udział w komisjach wyborczych		15 750	
	zakup materiałów, usług, podróże służbowe		5 241	
75108	Wybory do Sejmu i Senatu	15 000	14 865	99%
	wydatki bieżące:	15 000	14 865	99%
	wynagrodzenia i pochodne		3 416	
	diety za udział w komisjach wyborczych		7 470	
	zakup materiałów, usług, podróże służbowe		3 979	
75109	Wybory do rad gmin, rad powiatów i sejmików województw, wybory wójtów, burmistrzów i prezydentów miast	1 830	1 830	100%
	wydatki bieżące:	1 830	1 830	100%
	wydatki związane z wyborami uzupełniającymi do RG - Bieńkowice		1 830	

754		Bezpieczeństwo publiczne i ochrona przeciwpożarowa	190 350	189 718	100%
	75404	Komendy wojewódzkie Policji	4 000	4 000	100%
		wydatki bieżące:	4 000	4 000	100%
		środki na Fundusz Policji z przeznaczeniem dla Posterunku w Krzyżanowicach na naprawę samochodów		4 000	
	75412	Ochotnicze straże pożarne	158 620	158 004	100%
		wydatki bieżące:	148 620	148 004	100%
		wynagrodzenia i pochodne (umowy-zlecenia kierowców OSP)		32 749	
		zakup opału, energii, paliwa, części zamiennych do samochodów strażackich, materiałów remontowych, prenumerata "Strażaka"		37 909	
		zakup energii elektrycznej i gazu		11 342	
		remonty instalacji elektr. w garażu OSP Roszków, remonty samochodów strażackich (OSP Owsiszczce, Tworków, Nowa Wioska), remont budynku OSP Bieńkowice, naprawa motopompy OSP w Tworków i Roszków		49 126	
		badania lekarskie strażaków		4 000	
		wywóz nieczystości, przeglądy techniczne samochodów, pomiar instalacji elektrycznej, legalizacja gaśnic		7 625	
		ubezpieczenie mienia w PZU, OC samochodów		5 253	
		wydatki majątkowe	10 000	10 000	100%
		dotacja na zakup samochodu strażackiego			
	75414	Obrońa cywilna	27 730	27 714	100%
		wydatki bieżące:	27 730	27 714	100%
		wynagrodzenia i pochodne		21 492	
		zakup usług, odpis na ZFŚS		6 222	
756		Dochody od osób prawnych, od osób fizycznych i od innych jednostek nie posiadających osobowości prawnej oraz wydatki związane z ich poborem	87 600	83 299	95%
	75647	Pobór podatków, opłat i niepodatkowych należności budżetowych	87 600	83 299	95%
		wydatki bieżące:	87 600	83 299	95%
		wynagrodzenia i pochodne od wynagrodzeń (inkaso: podatków, opłaty targowej, parkingowej)		74 580	
		zakup materiałów i usług związanych z drukiem biletów opłaty targowej i parkingowej		8 719	
757		Obsługa długu publicznego	4 000	652	16%
	75702	Obsługa papierów wartościowych, kredytów i pożyczek jednostek samorządu terytorialnego	4 000	652	16%
		wydatki bieżące:	4 000	652	16%
		spłata odsetek od pożyczki zaciągniętej w NFOŚiGW na budowę II kwatery składowiska odpadów komunalnych w Tworkowie			
758		Różne rozliczenia	166 554	0	0%
	75818	Rezerwy ogólne i celowe	166 554	0	0%
		wydatki bieżące:	166 554	0	0%
		rezerwa budżetowa (w tym celowa: 4.000 - zad. pożytku publicznego; 26.000 - pobyt w DPS)			
801		Oświata i wychowanie	8 048 300	8 017 305	100%

80101	Szkoły podstawowe	4 436 611	4 419 357	100%
	wydatki bieżące:	4 195 425	4 186 672	100%
	wynagrodzenia i pochodne od wynagrodzeń		3 185 435	
	dodatki wiejskie, mieszkaniowe, zapomogi zdrowotne, odpis na ZFŚS		302 826	
	remonty bieżące i konserwacje		124 769	
	Remont kotła c.o.	Krzy- ce	3 295	
	Naprawa rynien		634	
	Wymiana urządz.sterow.i sygn .na biobloku i układu zasilającego		2 949	
	Naprawa kserokopiarek		1 405	
	Wymiana wykładziny na korytarzu		2 400	
	Remont instalacji wodociągowej		7 232	
	Usunięcie awarii dachu na łączniku		488	
	Naprawa pokrycia dachu budynku głównego		488	
	Remont kotła c.o.		3 500	
	Roboty elektryczne w kuchni		159	
	Podłączenie pompy c.w.		183	
	Naprawa instalacji elektrycznej		146	
	Konserwacja pokrycia dachu szkoły		6 740	
	Naprawa ksera, materaców, centralki		1 531	
	Usunięcie awarii kotłów c.o.	Bieńkowice	3 112	
	Remont instalacji kanalizacyjnej i szamba		3 951	
	Awaria instalacji wody		883	
	Usunięcie awarii pompy		195	
	Wymiana pompy c.o.		2 478	
	Remont pokrycia dachu		16 041	
	Naprawa kserokopiarek i wzmacniacza		253	
	Remont sanitariatów(PAOW)		7 030	
	Malowanie sal		1 899	
	Zabudowa ochrony przepięciowej w pracowni komputerowej		2 501	
	Wymiana pokrycia dachu sali gimnastycznej	Tworków	44 116	
	Wymiana rur kanalizacyjnych		439	
	Konserwacja wieży dachowej		4 899	
	Naprawa kserokopiarki i stolików		1 574	
	Remont oświetlenia w klasach	Zabełków + Rudyszwałd	2 454	
	Naprawa kserokopiarki		85	
	Usunięcie awarii c.o.		317	
	Wymiany grzejników	Owsiszcz	1 391	
	zakup materiałów i wyposażenia, zakup opału, energii elektrycznej, gazu, wody, opłaty pocztowe, telefoniczne i inne		519 087	
	badania okresowe, podróże służbowe krajowe i zagraniczne, ubezpieczenia szkół, zakup pomocy naukowych		51 933	
	wyprawka szkolna (podręczniki)		2 622	
	wydatki majątkowe:	241 186	232 685	96%
	modernizacja kotłowni przy ZSO w Tworkowie		191 386	
	opracowanie dokumentacji na termomodernizację ZSO w Krzyżanowicach (wydatki niewygas.)		21 500	
	zakup kotła c.o. dla SP Zabełków oraz wymiana podgrzewacza c.w.u. i montaż dodatkowego kotła c.w.u.		19 799	
80103	Oddziały przedszkolne w szkołach podstawowych	38 422	38 257	100%
	wydatki bieżące:	38 422	38 257	100%
	wynagrodzenia i pochodne od wynagrodzeń		34 425	
	dodatki wiejskie, mieszkaniowe, zapomogi zdrowotne, odpis na ZFŚS		3 832	
80104	Przedszkola	1 454 570	1 444 750	99%
	wydatki bieżące:	1 453 295	1 443 475	99%
	wynagrodzenia i pochodne od wynagrodzeń		1 153 017	
	dodatki wiejskie, mieszkaniowe, zapomogi zdrowotne, odpis na ZFŚS		99 426	
	delegacje, zakup materiałów i wyposażenia, pomocy naukowych,			

851	Ochrona zdrowia	210 514	148 126	70%
85154	Przeciwdziałanie alkoholizmowi	210 514	148 126	70%
	wydatki bieżące:	205 107	142 719	70%
	wynagrodzenia i pochodne od wynagrodzeń (świetlicowa w świetlicy socjoterapeutycznej do I 2005 oraz umowy-zlecenia na organizację zajęć pozalekcyjnych z elementami profilaktyki dla dzieci i młodzieży)		55 276	
	diety dla członków GKRPA		6 035	
	konkurs ofert programowych oraz pozostałe wydatki związane z funkcjonowaniem GKRPA		81 408	
	wydatki majątkowe:	5 407	5 407	100%
	wydatki majątkowe zw. z dofinansowaniem budowy Centrum Turystyki, Rekreacji i Sportu w Chałupkach			
852	Pomoc społeczna	1 443 617	1 434 090	99%
85212	Świadczenia rodzinne, zaliczka alimentacyjna oraz składki na ubezpieczenia emerytalne i rentowe z ubezpieczenia społecznego	849 876	849 876	100%
	wydatki bieżące:	849 876	849 876	100%
	wynagrodzenia i pochodne		25 527	
	świadczenia rodzinne (zasiłki i dodatki do zasiłków rodzinnych, zasiłki i świadczenia pielęgnacyjne)		818 561	
	koszty obsługi, odpis na ZFŚS		5 788	
85213	Składki na ubezpieczenie zdrowotne opłacane za osoby pobierające niektóre świadczenia z pomocy społecznej oraz niektóre świadczenia rodzinne	2 598	2 392	92%
	wydatki bieżące:	2 598	2 392	92%
	składki na ubezpieczenie zdrowotne			
85214	Zasiłki i pomoc w naturze oraz składki na ubezpieczenia emerytalne i rentowe	182 303	181 560	100%
	wydatki bieżące:	182 303	181 560	100%
	zasiłki stałe, zasiłki okresowe (z tyt. bezrobocia, długotrwałej choroby, niepełnosprawności), zasiłki celowe (zakup żywności, odzieży, opału, lekarstw)			
85215	Dodatki mieszkaniowe	65 000	60 685	93%
	wydatki bieżące:	65 000	60 685	93%
	wypłata dodatków mieszkaniowych			
85219	Ośrodki pomocy społecznej	223 440	220 677	99%
	wydatki bieżące:	223 440	220 677	99%
	wynagrodzenia i pochodne od wynagrodzeń		181 004	
	bieżące wydatki związane z utrzymaniem OPS		39 673	
85228	Usługi opiekuńcze i specjalistyczne usługi opiekuńcze	93 000	91 500	98%
	wydatki bieżące:	93 000	91 500	98%
	dotacje dla CARITAS i Świetlicy Samopomocy "Nadzieja" (tabela nr 12)			
85295	Pozostała działalność	27 400	27 400	100%
	wydatki bieżące:	27 400	27 400	100%
	opłata za "Posiłek dla potrzebujących" dla 64 uczniów szkół podstawowych i 28 uczniów przedszkoli			
854	Edukacyjna opieka wychowawcza	69 018	60 727	88%

85412	Kolonie i obozy oraz inne formy wypoczynku dzieci i młodzieży szkolnej, a także szkolenia młodzieży	19 920	19 900	100%
	wydatki bieżące:	19 920	19 900	100%
	organizacja "Zielonych Szkół" dla 90 dzieci kl. III (dofinansowanie WFOŚiGW - 13.600)			
85415	Pomoc materialna dla uczniów	49 098	40 827	83%
	wydatki bieżące:	49 098	40 827	83%
	stypendia dla uczniów w ramach "Programu Stypendialnego" z dofinansowaniem EFS w ramach ZPORR		4 643	
	stypendia "socjalne" dla uczniów (za okres IV - VI pomoc materialna dla 82 uczniów, IX - XII - 134 stypendia oraz 12 zasiłków szkolnych; środki Woj. Śl. - 29.608)		36 184	
900	Gospodarka komunalna i ochrona środowiska	1 785 019	1 691 228	95%
90001	Gospodarka ściekowa i ochrona wód	44 251	44 251	100%
	wydatki majątkowe:	44 251	44 251	100%
	budowa kanalizacji na terenie gminy (dokumentacja i uzgodnienia)			
90002	Gospodarka odpadami	894 131	894 131	100%
	wydatki bieżące:	93 787	93 787	100%
	administrowanie składowiskiem odpadów komunalnych			
	wydatki majątkowe:	800 344	800 344	100%
	wydatki związane z budową III kwatery składowiska odpadów komunalnych (zadanie dofinans. z GFOŚiGW, PFOŚiGW oraz pożyczki w NFOŚiGW)			
90003	Oczyszczanie miast i wsi	31 750	31 196	98%
	wydatki bieżące:	31 750	31 196	98%
	segregacja surowców wtórnych		26 352	
	wyłapywanie bezpańskich psów i przyjęcie ich do schroniska		4 136	
	zakup pojemników na odpady		445	
	utyliczacja padliny (dot. 2004 r.)		40	
	wywóz śmieci (śr. sołectwa Tworków)		223	
90004	Utrzymanie zieleni w miastach i gminach	27 263	27 121	99%
	wydatki bieżące:	27 263	27 121	99%
	pielęgnacja drzew i zieleni			
90008	Ochrona różnorodności biologicznej i krajobrazu	14 100	14 100	100%
	wydatki bieżące:	14 100	14 100	100%
	realiz. projektu "Przywrócenie naturalnej sukcesji roślinnej na obszarze <Meandrów Granicznych Odry>" (środki WFOŚiGW)			
90015	Oświetlenie ulic, placów i dróg	349 892	318 581	91%
	wydatki bieżące:	345 892	314 731	91%
	zakup energii elektrycznej (oświetlenia ulic)		231 670	
	kontynuacja wymiany opraw oświetleniowych		16 979	
	naprawa i konserwacja oświetlenia ulicznego		32 749	
	zabudowa punktów oświetleniowych, uzgodnienia z GZE		33 333	
	wydatki majątkowe:	4 000	3 850	96%
	opracowanie dokumentacji na oświetlenie ul. Odrzańskiej w Krzyżanowicach			
90017	Zakłady gospodarki komunalnej	257 780	206 764	80%
	wydatki majątkowe:	257 780	206 764	80%
	dotacja dla GZGK na wymianę sieci wodociągowej Tworków - Bieńkowice			
90095	Pozostała działalność	165 852	155 084	94%
	wydatki bieżące:	64 952	54 231	83%
	wynagrodzenia i pochodne (śr. sołeckie)		4 165	
	wydatki sołectw i inne zw. z gosp. komunalną		50 066	
	wydatki majątkowe:	100 900	100 853	100%
	wydatki związane z zabezpieczeniem przeciwpowodziowym wsi Owsiszczce			
921	Kultura i ochrona dziedzictwa narodowego	799 720	797 010	100%

92105	Pozostałe zadania w zakresie kultury	125 965	125 457	100%
	wydatki bieżące:	125 965	125 457	100%
	dotacje na krzewienie kultury (DFK, KEiR - tabela nr 12)		7 000	
	wynagrodzenia i pochodne (instruktor tańca, projekt "Muzyczne pejzaże...")		16 315	
	projekt "Muzyczne pejzaże pogranicza polsko-czeskiego" (bez wynagrodzeń)		57 638	
	zespół "Uśmiech" (bez wynagr. instruktora)		27 934	
	organizacja II Dni Chałupek, współpraca z gminami partnerskimi, współorganizacja procesji konnej i inne		16 570	
92109	Domy i ośrodki kultury, świetlice i kluby	500 236	499 317	100%
	wydatki bieżące:	500 236	499 317	100%
	wynagrodzenia i pochodne		292 341	
	zakup materiałów i wyposażenia, energii, gazu, wody, druk "Krzyżanowickich Gminnych Wieści", delegacje, odpis na ZFŚS, badania okresowe, ubezpieczenie budynków, usługi remontowe		206 976	
92116	Biblioteki	117 380	116 590	99%
	wydatki bieżące:	117 380	116 590	99%
	wynagrodzenia i pochodne od wynagrodzeń		71 604	
	zakup książek		18 984	
	zakup materiałów, energii elektrycznej, wody, naprawy sprzętu, czynsz, usługi tel., delegacje, odpis na ZFŚS, usługi internetowe		26 002	
92120	Ochrona zabytków i opieka nad zabytkami	46 519	46 027	99%
	wydatki bieżące:	46 519	46 027	99%
	remont sanitariatów w zamku w Chałupkach		20 266	
	prace remontowe i porządkowe przy ruinach zamku w Tworkowie		25 761	
92195	Pozostała działalność	9 620	9 619	100%
	wydatki bieżące:	9 620	9 619	100%
	środki na wydatki związane z organizacją Gminnych Dożynek			

926		Kultura fizyczna i sport	261 757	253 574	97%
	92605	Zadania w zakresie kultury fizycznej i sportu	258 011	249 870	97%
		wydatki bieżące:	236 711	228 776	97%
		dotacje dla LKS-ów w zakresie krzewienia kultury fizycznej i sportu (tabela nr 12)		156 000	
		wynagrodzenia i pochodne (basen)		15 321	
		sport w szkołach (zakup sprzętu, przejazdy na zawody sportowe)		8 934	
		organizacja turniejów sportowych, zakup materiałów, energii		7 683	
		utrzymanie basenu kąpielowego w Tworkowie		40 838	
		wydatki majątkowe:	21 300	21 094	99%
		wydatki majątkowe zw.z dofinansowaniem budowy Centrum Turystyki, Rekreacji i Sportu w Chałupkach i w Tworkowie			
	92695	Pozostała działalność	3 746	3 704	99%
		wydatki bieżące:	3 746	3 704	99%
		zakup materiałów na zadanie trybuny na obiekcie sportowym w Krzyżanowicach			
RAZEM WYDATKI			17 982 693	16 681 127	93%

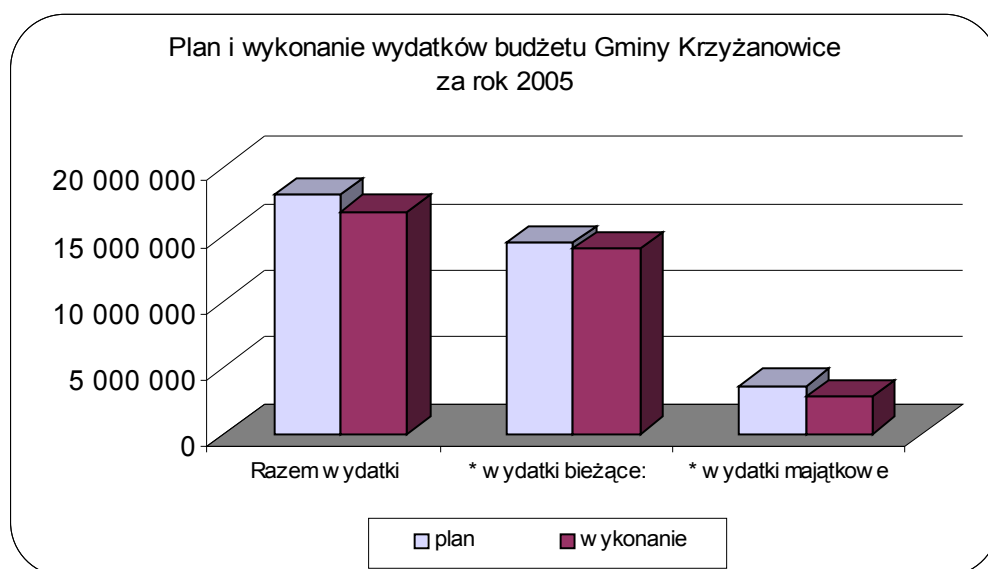


Tabela 10

Wydatki według grup

Rodzaj wydatku	Plan w zł	Wykonanie w zł	% wykonania
* wydatki bieżące:	14 371 930	13 914 159	97%
<i>z tego:</i>			
~ wynagrodzenia i pochodne od wynagrodzeń	8 405 936	8 349 451	99%
~ dotacje	305 500	299 500	98%
~ wydatki na obsługę długu (<i>splata odsetek od pożyczki w NFOŚiGW</i>)	4 000	652	16%
~ pozostałe wydatki bieżące	5 656 494	5 264 556	93%
* wydatki majątkowe	3 610 763	2 766 968	77%
Razem wydatki	17 982 693	16 681 127	93%

**Wykonanie dochodów i wydatków
związanych z realizacją zadań zleconych i prowadzonych na podstawie porozumień**

Lp.	Nazwa działu i rodzaj zadania zleconego	Dotacje (w zł)			Wydatki (w zł)		
		plan	wykon.	% wykon.	plan	wykon.	% wykon.
1	Urzędy wojewódzkie ewidencja ludności, USC, dowody osobiste, ewidencja dział. gospod., zarządzanie kryzysowe	61 256	61 256	100%	61 256	61 256	100%
2	Urzędy naczelnych organów władzy państwowej, kontroli i ochrony prawa zadania KBW - aktualizacja spisu wyborców	2 700	2 700	100%	2 700	2 700	100%
3	Wybory Prezydenta Rzeczypospolitej Polskiej zadania KBW - wybory prezydenckie	26 809	26 539	100%	26 809	26 539	99%
4	Wybory do Sejmu i Senatu zadania KBW - wybory parlamentarne	15 000	14 864	99%	15 000	14 865	99%
3	Wybory do rad gmin, rad powiatów i sejmików województw, wybory wójtów, burmistrzów i prezydentów miast zadania KBW - wybory uzupełniające do RG (Bieńkowice)	1 830	1 830	100%	1 830	1 830	100%
4	Obrona cywilna sprawy obronne	10 346	10 346	100%	10 346	10 346	100%
5	Świadczenia rodzinne, zaliczka alimentacyjna oraz składki na ubezpieczenia emerytalne i rentowe z ubezpieczenia społecznego świadczenia rodzinne (zasiłki i dodatki do zasiłków rodzinnych, zasiłki i świadczenia pielęgnacyjne, składki na ubezpieczenia społeczne, koszty obsługi)	849 876	849 876	100%	849 876	849 876	100%
6	Składki na ubezpieczenie zdrowotne opłacane za osoby pobierające niektóre świadczenia z pomocy społecznej oraz niektóre świadczenia rodzinne składki na ubezpieczenie zdrowotne	2 598	2 392	92%	2 598	2 392	92%
7	Zasiłki i pomoc w naturze oraz składki na ubezpieczenia emerytalne i rentowe zasiłki stałe, zasiłki okresowe (z tyt. bezrobocia, długotrwałej choroby, niepełnosprawności), zasiłki celowe (zakup żywności, odzieży, opału, lekarstw)	17 200	16 461	96%	17 200	16 461	96%
RAZEM zadania ZLECONE		987 615	986 264	100%	987 615	986 265	100%
1	Przejścia graniczne administrowanie przejściami granicznymi położonymi na terenie gminy (porozumienie z Wojewodą Śląskim)	622 160	428 687	69%	622 160	428 687	69%
2	Cmentarze utrzymanie mogił wojennych (porozumienie z Wojewodą Śląskim)	300	300	100%	300	300	100%
3	Gospodarka odpadami prowadzenie składowiska odpadów komunalnych (porozumienie z Gminą Krzanowice)	93 787	0	0%	93 787	93 787	100%
RAZEM zadania realizowane w ramach POROZUMIEŃ		716 247	428 987	60%	716 247	522 474	73%
OGÓŁEM		1 703 862	1 415 251	83%	1 703 862	1 508 739	89%

Zestawienie zbiorcze z wykonania dotacji w 2005 roku

1. Umowy na realizację zadań w zakresie kultury fizycznej i utrzymania urządzeń sportowych

w złotych

Lp.	Nazwa LKS-u	wysokość dotacji		Rodzaj wydatku pokrytego z dotacji								Koszt zadania	
		przekazanej z Gminy	wykorzystana (wg sprawozdania)	opłaty i składki	koszty przejazdu zawodn.	zakup sprzętu sportowego	ekwiwal. sędziow.	utrzymanie płyty boiska	roboty i mater. remont.	energia elektr.	woda miner.	ogółem	w tym udział gminy
1	Bieńkowice	12 000	12 000	1 574	3 625	1 244	1 003	904	223	2 473	670	19 242	62,36%
2	Bolesław	10 500	10 500	590	0	1 258	960	1 532	1 148	1 166	204	11 488	91,40%
3	Chałupki	26 500	26 500	2 132	0	11 464	2 972	430	6 952	2 128	0	38 387	69,03%
4	Krzyżanowice	35 500	35 500	5 362	7 656	8 390	7 227	825	2 524	1 349	539	67 420	52,65%
5	Owsiszczce	22 500	22 500	2 065	4 690	7 133	983	2 338	3 384	1 166	469	24 590	91,50%
6	Tworów	32 000	32 000	2 586	0	8 158	5 511	1 845	7 931	2 624	341	47 800	66,95%
7	Zabełków	17 000	17 000	1 461	1 656	4 271	1 464	424	5 243	658	640	19 648	86,52%
	RAZEM	156 000	156 000	15 770	17 627	41 918	20 121	8 298	27 405	11 564	2 863	228 575	68,25%

2. Pozostałe dotacje

w złotych

Lp	Nazwa podmiotu	Wysokość dotacji		Przeznaczenie dotacji
		przekaz. z Gminy	wykorzystana	
1	DFK Racibórz Koła DFK Gminy Krzyżanowice	4 000	4 000	zad. w zakresie kultury i oświaty regionu
2	Caritas Diecezji Opolskiej Stacja Opieki Tworów	88 500	88 500	zad. w zakresie pomocy społecznej
3	Polski Związek Emerytów i Rencistów	3 000	3 000	zad. w zakresie kultury i dziedzictwa narod.
4	Caritas Diecezji Opolskiej NADZIEJA Racibórz	3 000	3 000	pomoc społeczna i ochrona zdrowia
5	Gminna Spółka Wodna w Krzyżanowicach	47 500	47 500	gospodarka wodna (w tym 2.500 zł ze środków GFOŚiGW)
	Razem	146 000	146 000	X

Sporządziła: I. Pawlar

**Przychody i koszty Gminnego Zakładu Gospodarki Komunalnej w Krzyżanowicach
według stanu na 31 grudnia 2005 r.**

Rodzaj przychodu/kosztu	Plan	Wykonanie	% wykonania
Przychody			
Sprzedaż wody	633 600	618 451	97,61%
Składowanie odpadów	115 000	87 608	76,18%
Kruszenie gruzu	9 000	3 689	40,99%
Administrowanie składowiskiem	93 787	93 787	100,00%
Usługi koparko-ładowarką	17 000	34 561	203,30%
Sprzedaż energii ciepłej i opłaty czynszowe	13 900	13 295	95,65%
Mycie wiat przystankowych, usługi kärcherem	500	3 300	660,00%
Pozostałe przychody (prowizje, odsetki z oprocentowania rachunku bankowego)	0	4 525	0,00%
Razem przychody	882 787	859 216	97,33%
Koszty			
Wynagrodzenia i pochodne od wynagrodzeń	268 425	264 339	98,48%
Zakup materiałów i wyposażenia	83 550	79 701	95,39%
Zakup energii	34 000	33 948	99,85%
Usługi remontowe	121 000	120 157	99,30%
Pozostałe usługi	253 820	251 408	99,05%
Podróże służbowe	6 500	6 477	99,65%
Pozostałe koszty (m.in. opłaty, składki, odpis na ZFSS, podatek VAT)	30 620	29 555	96,52%
Wydatki na inwestycje i zakupy inwestycyjne	23 780	7 961	33,48%
Razem koszty	821 695	793 546	96,57%

Informacje dodatkowe:

Wynik (przychody - koszty)	65 670
Stan środków obrotowych	29 505
w tym:	
<i>środki pieniężne</i>	40 122
<i>należności</i>	64 621
<i>pozostałe środki obrotowe</i>	14 743
<i>zobowiązania</i>	89 981

Plan i wykonanie przychodów i wydatków
Gminnego Funduszu Ochrony Środowiska i Gospodarki Wodnej
według stanu na 31.12.2005 r.

nazwa – treść	Przychody w zł		Wydatki w zł	
	plan	wykonanie	plan	wykonanie
Stan środków obrotowych na początek okresu	295 448	297 761		
PRZYCHODY	360 395	540 299		
<i>z tego:</i>				
należne środki z ustawy za zanieczyszczenie środowiska przekazane przez Urząd Marszałkowski w Katowicach	350 395	529 713		
odsetki z oprocentowania rachunku bankowego	0	586		
darowizny	10 000	10 000		
WYDATKI			351 941	306 935
<i>z tego:</i>				
zakup koszy na odpady w ramach oczyszczania gminy			1 000	765
dofinansowanie utylizacji azbestu zgodnie z uchwałą Rady Gminy oraz usługi w zakresie zbiórki padliny z terenu gminy			15 000	12 900
usługi w zakresie zbiórki odpadów wielkogabarytowych (utylizacja)			10 000	5 166
badanie wody w stawach poźwirowych pod kątem spełnienia dyrektyw unijnych			700	683
edukacja ekologiczna wśród dzieci, młodzieży i mieszkańców w zakresie ochrony środowiska			2 500	2 537
ochrona środowiska poprzez zakup karmy dla zwierzyny polnej na okres zimowy			500	500
wydatki majątkowe związane z finansowaniem budowy III kwatery składowiska odpadów komunalnych w Tworkowie (IV wg dokumentacji)			237 041	237 040
wspieranie ekologicznych form transportu - dofinansowanie projektu pn. "Cyklo ścieżki"			25 000	0
oczyszczenie wraz z wywozem namułu stawu przy ul. Młyńskiej w Tworkowie, będącego własnością Gminy			25 500	24 682
utrzymanie terenów zieleni, zadrzewień i zakrzewień na terenie gminy			30 000	19 982
dotacja dla GSW na dofinansowanie konserwacji rowu H-12 w Krzyżanowicach (ochrona wód)			2 500	2 500
dofinansowanie do projektu "Przywrócenie naturalnej sukcesji roślinnej na obszarze "Meandrów Granicznych Odry""			2 200	0
provizje bankowe				180
Stan środków obrotowych na koniec okresu sprawozdawczego			303 902	525 975
<i>rozliczenie worków na surowce wtórne (koszt)</i>				344
<i>naliczone f-ry na koniec roku (koszt)</i>				4 806
OGÓLEM	655 843	838 060	655 843	838 060

Informacje dodatkowe:

Stan środków obrotowych	525 975
w tym:	
środkami na rachunku bankowym	528 812
pozostałe środki obrotowe	1 969
zobowiązania	4 806

PODSUMOWANIE

Do marca br. w ramach budżetu Gminy funkcjonowały środki dwa specjalne (1. – na budowę i utrzymanie dróg gminnych, 2. – przy ZSO Chałupki), jednak zgodnie z przepisami uległy one likwidacji a zgromadzone na rachunkach bankowych środki przekazano do budżetu gminy.

Rok sprawozdawczy zamknął się wynikiem negatywnym (deficyt) w kwocie 238.430 zł, co jest następstwem zaangażowania nadwyżki z lat ubiegłych. Na dzień 31 grudnia 2005 r. konto skumulowanej nadwyżki budżetu wykazuje saldo Ma w kwocie 2.552.049 zł, z czego przypada na nadwyżkę z lat ubiegłych 2.152.049 zł. Z kwoty tej zaangażowano 992.400 zł dla zrównoważenia budżetu w 2006 roku. Na wolne środki przypada kwota 400.000 zł, która obejmuje pozostałe do spłaty środki pożyczki zaciągniętej w NFOŚiGW na budowę III kwatery składowiska odpadów komunalnych w Tworkowie.

Dane zawarte w niniejszej informacji obrazują gospodarkę finansową Gminy Krzyżanowice za rok 2005. Informację sporządzono w oparciu o dokumenty księgowe i sprawozdawcze.

Opracowała
Katarzyna Borek
Skarbnik Gminy