

**ZARZĄDZENIE Nr 0151/14/08**  
**Wójta Gminy Krzyżanowice – Organu Wykonawczego**

**z dnia 17 marca 2008 roku**

**w sprawie sprawozdania z wykonania budżetu za 2007 rok**

Na podstawie art. 30 ust. 2 pkt 4 ustawy z dnia 08 marca 1990 r. o samorządzie gminnym (t. j. Dz. U. z 2001 r. Nr 142, poz. 1591 z późn. zm.) oraz art. 199 ustawy z dnia 30 czerwca 2005 r. o finansach publicznych (Dz. U. Nr 249, poz. 2104 z późn. zm.)

**zarządzam, co następuje:**

**§ 1**

Przedłożyć Radzie Gminy Krzyżanowice oraz Regionalnej Izbie Obrachunkowej w Katowicach sprawozdanie z wykonania budżetu gminy za 2007 rok, stanowiące załącznik do niniejszego zarządzenia.

**§ 2**

Wykonanie zarządzenia powierza się Skarbnikowi Gminy.

**§ 3**

Zarządzenie wchodzi w życie z dniem podjęcia.

**INFORMACJA**  
**opisowa z wykonania budżetu gminy Krzyżanowice**  
**za 2007 rok**

Zgodnie z art.199 ustawy z dnia 30 czerwca 2005 r. o finansach publicznych (Dz. U. Nr 249 poz.2104) Wójt Gminy Krzyżanowice przedkłada Radzie Gminy i Regionalnej Izbie Obrachunkowej w Katowicach sprawozdanie roczne z wykonania budżetu gminy za rok 2007.

Budżet Gminy na 2007 r. został uchwalony dnia 28 grudnia 2006 r. uchwałą Rady Gminy Nr III/11/06. Plan dochodów wynosił 18.304.061 zł, plan wydatków – 20.316.861 zł. W budżecie zapisano również przychody z tytułu zaciągniętych pożyczek i kredytów w wysokości 900.000 zł, przychody z nadwyżki lat ubiegłych w kwocie 1.272.800 zł oraz planowaną spłatę zaciągniętych przez Gminę kredytów i pożyczek w wysokości 160.000 zł.

W wyniku zmian, na dzień 31 grudnia 2007 r. plan budżetu gminy po stronie dochodów zamknął się kwotą 20.127.840 zł, a po stronie wydatków – 21.149.345 zł. Niedobór budżetu w wysokości 1.021.505 zł pokryty został nadwyżką z lat ubiegłych w wysokości 1.046.505 zł, oraz przychodami z zaciągniętych pożyczek w wysokości 135.000 zł. Rozchody budżetu w wysokości 160.000 zł stanowią spłatę otrzymanej pożyczki. (Tabela 1).

Tabela 1

**Plan budżetu gminy Krzyżanowice**  
**według stanu na dzień 31 grudnia 2007 r.**

Treść	Plan w złotych	Treść	Plan w złotych
<b>A. Dochody</b>	<b>20 127 840</b>	<b>A. Wydatki</b>	<b>21 149 345</b>
<b>B. Przychody</b>	<b>1 181 505</b>	<b>B. Rozchody</b>	<b>160 000</b>
z tego:		z tego:	
* przychody z zaciągniętych pożyczek i kredytów na rynku krajowym	135 000	* spłaty otrzymanych krajowych pożyczek i kredytów	160 000
* wolne środki	0	w tym:	
* nadwyżka z lat ubiegłych	1 046 505	- na budowę III kwatery składowiska odpadów komunalnych	160 000
<b>RAZEM</b>	<b>21 309 345</b>	<b>RAZEM</b>	<b>21 309 345</b>

W wyniku dokonanych zmian plan dochodów zwiększył się o 1.823.779 zł a wydatków o 832.484 zł. Powyższe zmiany podyktowane są głównie wpływem środków z rozliczeń projektów unijnych, zwiększeniem subwencji ogólnej, zaś w poszczególnych działach przedstawiają się to następująco:

**Zmiany w planie budżetu gminy Krzyżanowice  
w roku 2007**

Dział	Nazwa	Zmiany planu (zmniejszenia ze znakiem "-")	
		Dochody	Wydatki
010	Rolnictwo i łowiectwo	637 765	205 543
400	Wytwarzanie i zaopatrywanie w energię elektryczną, gaz i wodę	0	0
600	Transport i łączność	168 716	263 133
630	Turystyka	0	44 000
700	Gospodarka mieszkaniowa	-41 000	58 898
710	Działalność usługowa	-500	-500
750	Administracja publiczna	16 264	123 929
751	Urzędy naczelných organów władzy państwowej, kontroli i ochrony prawa oraz sądownictwa	17 825	18 630
754	Bezpieczeństwo publiczne i ochrona przeciwpożarowa	3 456	34 026
756	Dochody od osób prawnych, od osób fizycznych i od innych jednostek nieposiadających osobowości prawnej oraz wydatki związane z ich poborem	162 836	3 900
757	Obsługa długu publicznego	0	0
758	Różne rozliczenia	318 170	-44 880
801	Oświata i wychowanie	177 254	301 566
851	Ochrona zdrowia	100	96 153
852	Pomoc społeczna	98 235	120 736
854	Edukacyjna opieka wychowawcza	76 370	82 720
900	Gospodarka komunalna i ochrona środowiska	156 045	-607 255
921	Kultura i ochrona dziedzictwa narodowego	32 243	50 135
926	Kultura fizyczna i sport	0	81 750
<b>OGÓŁEM</b>		<b>1 823 779</b>	<b>832 484</b>

W roku 2007 spłacono część pożyczki zaciągniętej w Narodowym Funduszu Ochrony Środowiska i Gospodarki Wodnej w Warszawie na budowę III kwatery składowiska odpadów komunalnych, tj. 160.000 zł., zaciągniętej w wysokości 400.000 zł, którą Gmina będzie spłacać do roku 2008. Gmina Krzyżanowice podpisała również w 2007 roku umowę o pożyczkę w Wojewódzkim Funduszu Ochrony Środowiska i Gospodarki Wodnej w Katowicach w wysokości 540.000 zł na realizację „Programu ograniczenia niskiej emisji na terenie Gminy Krzyżanowice”. W 2007 roku Gmina otrzymała I transzę pożyczki w wysokości 135.000 zł.

Stan należności na rzecz budżetu gminy wynosi 402.607 zł, z czego: 346.188 zł stanowią należności z tytułu zaległości podatkowych, 38.518 zł zaległości z tyt. dochodów realizowanych przez urzędy skarbowe, 4.438 zł – zaległości w czynszach mieszkaniowych i opłacie za użytkowanie wieczyste, 4.400 zł opłaty i kary za zajęcie pasa drogowego oraz 9.063 zł to środki wykazane przez Gminny Zakład Gospodarki Komunalnej w Krzyżanowicach.

Zobowiązania gminy z tytułu zaciągniętych pożyczek wynoszą 294.598 zł.

Wykonanie planu dochodów i wydatków budżetu Gminy przedstawia tabela 3.

Tabela 3

**WYKONANIE DOCHODÓW I WYDATKÓW BUDŻETU GMINY KRZYŻANOWICE w okresie od 01.01.2007 r. do 31.12.2007 r.**

w złotych

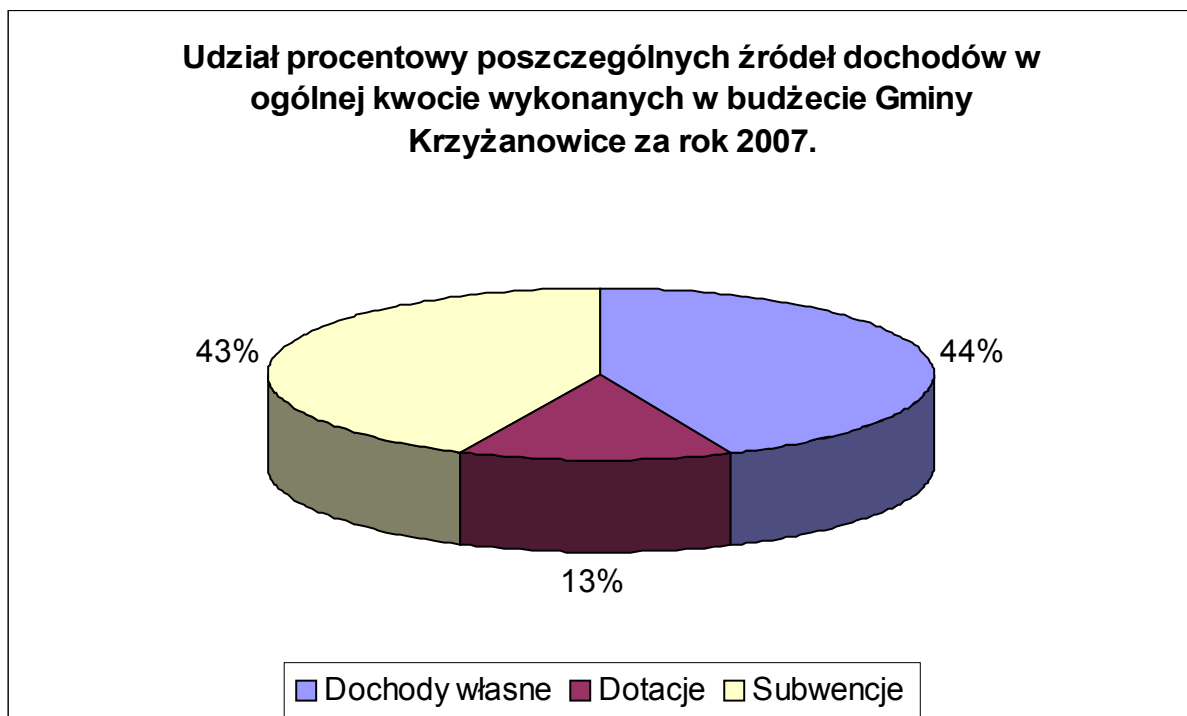
Dz.	T R E Ś Ć	Dochody				Wydatki			
		Plan na 2007 rok po zmianach	Wykonanie od 01.01.2007 r. do 31.12.2007 r.	wskaźnik wykonania (4 : 3)	struktura wykonania	Plan na 2007 rok po zmianach	Wykonanie od 01.01.2007 r. do 31.12.2007 r.	wskaźnik wykonania (8 : 7)	struktura wykonania
1	2	3	4	5	6	7	8	9	10
010	Rolnictwo i łowiectwo	637 765	644 282	101,02%	3,16%	457 344	456 574	99,83%	2,33%
400	Wytwarzanie i zaopatrywanie w energię elektryczną, gaz i wodę	1 000	1 400	140,00%	0,01%	0	-	-	-
600	Transport i łączność	672 216	653 325	97,19%	3,20%	3 420 133	3 135 214	91,67%	16,02%
630	Turystyka	0	38 996	-	0,19%	54 000	34 615	64,10%	0,18%
700	Gospodarka mieszkaniowa	125 747	127 318	101,25%	0,62%	258 798	181 431	70,11%	0,93%
710	Działalność usługowa	600	600	100,00%	0,00%	55 600	1 698	3,05%	0,01%
750	Administracja publiczna	82 148	82 809	100,80%	0,41%	2 043 963	1 947 078	95,26%	9,95%
751	Urzędy naczelnych organów władzy państwowej, kontroli i ochrony prawa oraz sądownictwa	20 525	20 493	99,84%	0,10%	21 330	21 298	99,85%	0,11%
754	Bezpieczeństwo publiczne i ochrona przeciwpożarowa	13 840	15 079	108,95%	0,07%	231 652	227 052	98,01%	1,16%
756	Dochody podatkowe	7 099 651	7 564 039	106,54%	37,05%	70 700	68 875	97,42%	0,35%
757	Obsługa długu publicznego	0	-	-	-	4 603	3 819	82,97%	0,02%
758	Różne rozliczenia	8 912 606	8 940 976	100,32%	43,80%	105 120	0	0,00%	0,00%
801	Oświata i wychowanie	342 534	338 918	98,94%	1,66%	9 122 249	8 867 291	97,21%	45,30%
851	Ochrona zdrowia	100	0	-	-	261 153	183 428	70,24%	0,94%
852	Pomoc społeczna	1 877 595	1 643 687	87,54%	8,05%	2 466 558	2 114 856	85,74%	10,80%
854	Edukacyjna opieka wychowawcza	76 370	73 746	96,56%	0,36%	104 930	92 114	87,79%	0,47%
900	Gospodarka komunalna i ochrona środowiska	201 400	204 601	101,59%	1,00%	1 281 934	1 083 842	84,55%	5,54%
921	Kultura i ochrona dziedzictwa narodowego	57 243	58 555	102,29%	0,29%	896 387	864 210	96,41%	4,41%
926	Kultura fizyczna i sport	6 500	6 495	99,92%	0,03%	292 891	291 703	99,59%	1,49%
	<b>Razem:</b>	<b>20 127 840</b>	<b>20 415 319</b>	<b>101,43%</b>	<b>100,00%</b>	<b>21 149 345</b>	<b>19 575 098</b>	<b>92,56%</b>	<b>100,00%</b>

**Wykonanie dochodów budżetowych za 2007 r.  
według podstawowych źródeł (w złotych)**

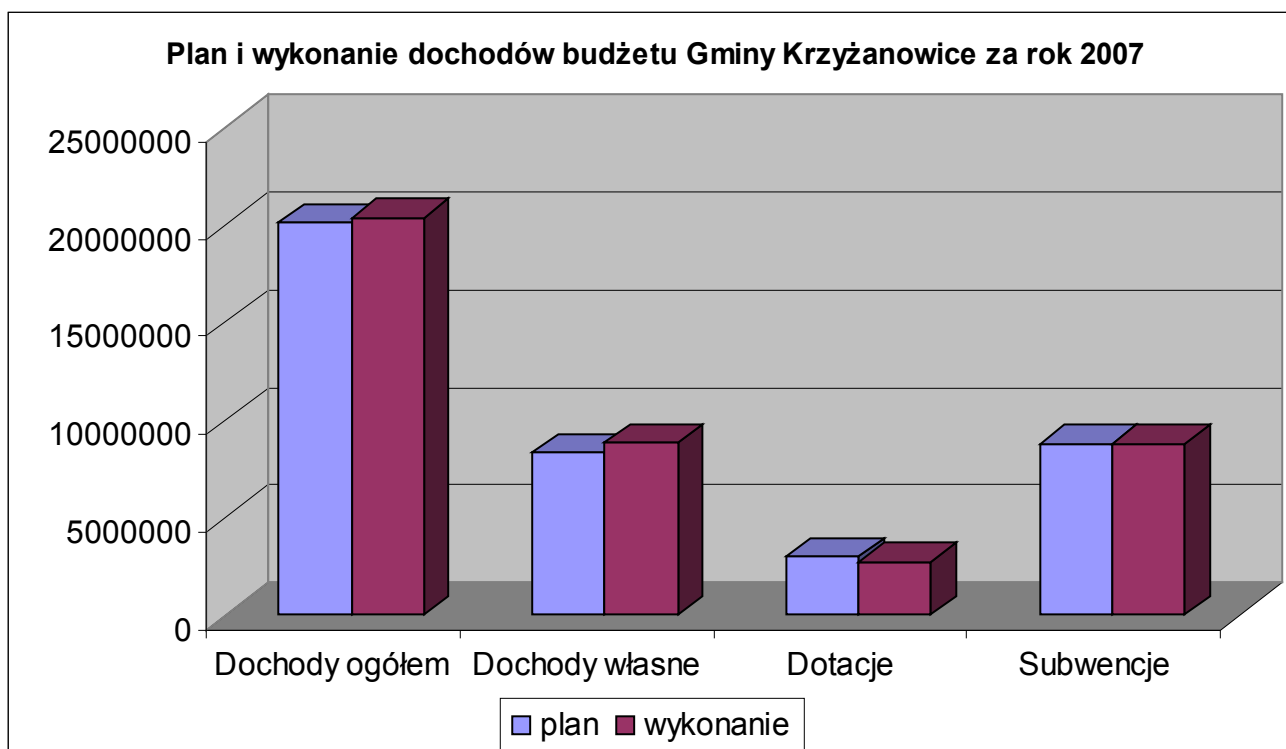
Lp.	Treść	Plan po zmianach	Wykonanie	% wykonania (4:3)	struktura wykonania
1	2	3	4	5	5
<b>1.</b>	<b>Dochody własne</b>	<b>8 312 409</b>	<b>8 884 689</b>	<b>106,9%</b>	<b>43,5%</b>
	udział we wpływach z podatku dochodowego od osób fizycznych	3 049 670	3 297 250	108,1%	16,2%
	udział we wpływach z podatku dochodowego od osób prawnych	101 600	137 870	135,7%	0,7%
	podatek od nieruchomości	2 416 000	2 428 474	100,5%	11,9%
	podatek rolny	690 000	698 036	101,2%	3,4%
	podatek leśny	2 300	2 961	128,7%	0,0%
	podatek od środków transportowych	184 600	237 325	128,6%	1,2%
	podatek opłacany w formie karty podatkowej	18 559	24 254	130,7%	0,1%
	podatek od spadków i darowizn	46 990	49 852	106,1%	0,2%
	podatek od posiadania psów	0	148	0,0%	0,0%
	wpływy z opłaty produktowej	21 100	21 073	99,9%	0,1%
	wpływy z opłaty skarbowej	32 000	34 777	108,7%	0,2%
	wpływy z opłaty targowej	120 000	172 411	143,7%	0,8%
	wpływy z opłaty eksploatacyjnej	159 297	159 297	100,0%	0,8%
	wpływy z opłat za użytkowanie wieczyste	11 734	11 309	96,4%	0,1%
	wpływy z opłaty administracyjnej za czynności urzędowe	1 000	0	0,0%	0,0%
	wpływy z opłat za zezwolenie na sprzedaż alkoholu	165 000	184 183	111,6%	0,9%
	wpływy z innych opłat lokalnych (opłata parkingowa, opłaty za wypisy, wyrisy map i inne)	7 000	11 383	162,6%	0,1%
	podatek od czynności cywilnoprawnych	93 500	108 544	116,1%	0,5%
	grzywny, mandaty i inne kary pieniężne od osób fizycznych	2 950	3 050	103,4%	0,0%
	wpływy z różnych opłat	141 465	161 317	114,0%	0,8%
	dochody z najmu i dzierżawy składników majątkowych gminy	96 243	108 589	112,8%	0,5%
	wpływy z tytułu odpłatnego nabycia prawa własności nieruchomości	40 068	39 648	99,0%	0,2%
	wpływy z usług	43 037	42 771	99,4%	0,2%
	wpływy ze sprzedaży składników majątkowych	19 932	19 672	98,7%	0,1%
	odsetki od nieterminowych wpłat podatków i opłat	10 700	13 071	122,2%	0,1%
	pozostałe odsetki (w tym z oprocentowania środków na rachunkach bankowych)	118 644	154 860	130,5%	0,8%
	dochody jednostek samorządu terytorialnego związane z realizacją zadań z zakresu administracji rządowej oraz innych zadań zleconych ustawami	2 000	3 927	196,4%	0,0%
	wpływy do budżetu nadwyżki środków obrotowych zakładu budżetowego	0	2 838	0,0%	0,0%
	środki na dofinansowanie własnych zadań bieżących gmin pozyskane z innych źródeł (§ 2700)	45 413	84 409	185,9%	0,4%

	środki na dofinansowanie własnych inwestycji gmin (związków gmin), pozyskane z innych źródeł (§ 6298)	168 872	168 872	100,0%	0,8%
	pozostałe dochody (§0960, 0970, 0978)	502 735	502 518	100,0%	2,5%
<b>2.</b>	<b>Dotacje</b>	<b>3 015 771</b>	<b>2 730 970</b>	<b>90,6%</b>	<b>13,4%</b>
	Dotacje celowe otrzymane z budżetu państwa na realizację zadań bieżących z zakresu administracji rządowej oraz innych zadań <b>zleconych</b> gminie ustawami (§2010)	1 869 317	1 643 482	87,9%	8,1%
	Dotacje celowe otrzymane z budżetu państwa na zadania <b>bieżące</b> realizowane przez gminę na podstawie <b>porozumień</b> z organami administracji rządowej (§2020)	504 100	482 842	95,8%	2,4%
	Dotacje celowe otrzymane z budżetu państwa na realizację <b>własnych</b> zadań bieżących gmin (§2030, 2033)	430 907	387 600	89,9%	1,9%
	Dotacje celowe otrzymane <b>z gminy</b> na zadania bieżące realizowane na podstawie porozumień (umów) między jednostkami samorządu terytorialnego (§2310)	9 183	9 182	100,0%	0,0%
	Dotacje celowe otrzymane <b>z powiatu</b> na zadania bieżące realizowane na podstawie porozumień (umów) między jednostkami samorządu terytorialnego (§2320)	18 788	18 788	100,0%	0,1%
	Dotacje celowe otrzymane od samorządu województwa na zadania bieżące realizowane na podstawie porozumień (umów) między jednostkami samorządu terytorialnego (§2330)	9 904	9 904	100,0%	0,0%
	Dotacje otrzymane z funduszy celowych na realizację zadań bieżących jednostek sektora finansów publicznych (§2440)	40 910	46 560	113,8%	0,2%
	Wpływy ze zwrotów dotacji wykorzystanych niezgodnie z przeznaczeniem lub pobranych w nadmiernej wysokości ( § 2910)	3 642	3 642	100,0%	0,0%
	Dotacje otrzymane od pozostałych jednostek zaliczanych do sektora finansów publicznych na finansowanie lub dofinansowanie kosztów realizacji <b>inwestycji</b> i zakupów inwestycyjnych jednostek sektora finansów publicznych (§6280)	101 520	101 520	100,0%	0,5%
	Dotacje celowe otrzymane z samorządu województwa na inwestycje i zakupy inwestycyjne realizowane na podstawie porozumień (umów) między jednostkami samorządu terytorialnego (§ 6630)	27 500	27 450	99,8%	0,1%
<b>3.</b>	<b>Subwencje</b>	<b>8 799 660</b>	<b>8 799 660</b>	<b>100,0%</b>	<b>43,1%</b>
	* część oświatowa subwencji ogólnej dla j.s.t.	6 764 339	6 764 339	100,0%	33,1%
	* część wyrównawcza subwencji ogólnej dla gmin	2 035 321	2 035 321	100,0%	10,0%
	<b>Dochody OGÓŁEM</b>	<b>20 127 840</b>	<b>20 415 319</b>	<b>101,4%</b>	<b>100,0%</b>

Procentowy udział poszczególnych źródeł dochodów przedstawia poniższy wykres



Plan i wykonanie dochodów w za rok 2007 r. przedstawia poniższy wykres.



## Skutki obniżenia stawek oraz udzielonych ulg, umorzeń, odroczeń za rok 2007

Lp.	rodzaj	klasyfikacja	obniżenia górnych stawek podatkowych	udzielonych ulg, umorzeń odroczeń			
				umorzenia podatków	uchw.Rady Gm	odroczenia	razem
<b>Osoby prawne</b>		<b>75615</b>					
1	<i>p. od nier.</i>	<b>0310</b>	<b>78 857,34</b>	-	98 794,53	-	-
2	<i>p. rolny</i>	<b>0320</b>				-	-
3	<i>p. od śr.tr</i>	<b>0340</b>	<b>47 257,00</b>				-
4	<i>odsetki</i>	<b>0910</b>		-			-
<b>Razem</b>			<b>126 114,34</b>	-	<b>98 794,53</b>	-	-
<b>Osoby fizyczne</b>		<b>75616</b>					
1	<i>p. od nier.</i>	<b>0310</b>	<b>295 225,68</b>	<b>67,30</b>	47 359,80	<b>7 432,00</b>	<b>7 432,00</b>
	<i>N</i>		269 535,48	-	44 469,80	7 432,00	<b>7 432,00</b>
	<i>R</i>		25 690,20	67,30	2 890,00	-	-
2	<i>p. rolny</i>	<b>0320</b>	-	<b>566,00</b>	-	<b>471,00</b>	<b>471,00</b>
	<i>N</i>			-		-	-
	<i>R</i>			566,00		471,00	<b>471,00</b>
3	<i>p. od śr.tr</i>	<b>0340</b>	<b>51 383,00</b>	-			-
6	<i>odsetki</i>	<b>0910</b>		51,00			-
<b>Razem</b>			<b>346 608,68</b>	<b>684,30</b>	<b>47 359,80</b>	<b>7 903,00</b>	<b>7 903,00</b>
<b>OGÓLEM</b>			<b>472 723,02</b>	<b>684,30</b>	<b>146 154,33</b>	<b>7 903,00</b>	<b>7 903,00</b>

Informacja: skutki obniżenia górnych stawek podatku za rok 2006 wynosily 385.553,17 zł

Rok 2007 wyszczególnienie:

<b>Umorzenia:</b>	1 osoba fiz.	684,30	(za lata 2005-2006)
<b>Odroczenia:</b>	2 osoby fiz.	7 903,00	(rozłożenie na raty zaległości za lata 2006-2007)
<b>Ułgi dla przedsiębiorców:</b>	5 osób fizycz.	44 469,80	zwolnienie nowo wybudowanych budynków do prowadzenia działalności gospodarczej (§1 uchwały z dnia 22 kwietnia 2004 r.)
	1 osoba fizycz.	2 890,00	zwolnienie nabytych nieruchomości (zakup) na prowadzenie działalności gospodarczej (§1 uchwały z dnia 22 kwietnia 2004 r.)
	2 osoby prawne	98 794,53	



**Zestawienie zaległości i nadpłat w łącznym zobowiązaniu pieniężnym oraz podatku od środków transportowych  
na dzień 31.12.2007 r., według wsi**

w zł

Wieś	Razem		Łączne zobowiązanie pieniężne								Podatek od środ. transp.		
	liczba dłużn.	kwota zaległości	liczba dłużn.	Osoby fizyczne - rolnicy			liczba dłużn.	Osoby fizyczne - pozostałe			liczba dłużn.	Osoby fizyczne	
				zaległości		nadpłaty		zaległości		nadpłaty		zaległości	nadpłaty
Bieńkowice	21	45 271,73	7	26 924,23	3	212,90	12	16 267,50	2	19,00	2	2 080,00	
Bolesław	6	1 786,80	2	802,00		-	4	984,80		-		-	
Chałupki	29	21 782,70		-		-	28	20 768,70	5	113,40	1	1 014,00	
Krzyżanowice	17	49 931,00	2	1 194,00	1	5,00	15	48 737,00	4	121,00		-	-
Nowa Wioska	8	6 285,30		-	1	347,50	7	4 797,80		-	1	1 487,50	
Owsiszczce	9	4 923,40	2	176,00		-	7	4 747,40	1	44,00		-	
Roszków	6	8 018,70	1	4 845,20	1	37,00	5	3 173,50	1	9,00		-	-
Rudyszwałd	16	10 611,20	4	1 074,00	2	43,50	12	9 537,20		-		-	
Tworków	64	155 427,98	12	11 157,10		-	49	137 819,08	3	99,70	3	6 451,80	
Zabelków	35	26 382,69	13	6 007,80	1	40,00	22	20 374,89	1	171,20		-	
<b>OGÓŁEM</b>	<b>211</b>	<b>330 421,50</b>	<b>43</b>	<b>52 180,33</b>	<b>9</b>	<b>685,90</b>	<b>161</b>	<b>267 207,87</b>	<b>7</b>	<b>577,30</b>	<b>7</b>	<b>11 033,30</b>	<b>-</b>
<i>Porównanie - rok 2006</i>	212	301 915,91	39	49 717,59	6	530,10	164	239 805,02	23	1 092,80	9	12 393,30	120,00

**Zestawienie zaległości na dzień 31.12.2007 r., według rodzaju należności**

Podatnicy	Ogółem		Podatek rolny		Pod. od nieruchomości		Podatek leśny	Pod. od środ. transport.		(nadpłaty)	
	zł	liczba	zł	liczba	zł	liczba	zł	zł	liczba		
Osoby fizyczne - rolnicy	48 496,93	43	34 983,53		13 510,40		3,00			316,91	rolny
-					252 505,78		-			946,29	od nieruch.
pozostałe	257 205,27	161	4 699,49		266 016,18		3,00			-	
Razem łączne zobow.pien. (pod.rolny+nieruch.+leśny)	305 702,20	204	39 683,02		x		x	11 033,30	7	-	
Osoby fizyczne-pod.od śr.tr.	11 033,30	7	x		266 016,18		3,00	11 033,30		1 263,20	
<b>Razem os. fizyczne</b>	<b>316 735,50</b>	<b>211</b>	<b>39 683,02</b>				<b>3,00</b>	<b>11 033,30</b>			
<b>Razem os. prawne</b>	<b>15 766,10</b>	<b>2</b>	<b>-</b>	<b>-</b>	<b>15 241,60</b>	<b>2</b>	<b>-</b>	<b>524,50</b>	<b>1</b>	252,00	pod.rolny-1
<b>OGÓŁEM</b>	<b>332 501,60</b>	<b>213</b>	<b>39 683,02</b>		<b>281 257,78</b>	<b>2</b>	<b>3,00</b>	<b>11 557,80</b>	<b>8</b>	<b>1 515,20</b>	
<i>Porównanie -rok 2006</i>	317 682,01	215	39 758,08		264 982,13		24,00	12 917,80	10	1 742,90	

**Wykonanie planu dochodów budżetowych za rok 2007  
wraz z częścią opisową**

Dział	Rozdział	Opis	Plan	Dochody wykonane	% wykonania planu
<b>010</b>		<b>Rolnictwo i łowiectwo</b>	<b>637 765</b>	<b>644 282</b>	<b>101%</b>
	<b>01010</b>	<b>Infrastruktura wodociągowa i sanitacyjna wsi</b>	168 872	168 872	100%
		wpływ środków z ZPORR z rozliczenia budowy sieci wodociągowej w Roszkowie	168 872	168 872	100%
	<b>01036</b>	<b>Restrukturyzacja i modernizacja sektora żywnościowego oraz rozwój obszarów wiejskich</b>	<b>303 927</b>	<b>310 444</b>	<b>102%</b>
		wpływ środków z SPO z rozliczenia budowy sieci wodociągowej w Roszkowie	294 023	294 023	100%
		dofinansowanie z Urzędu Marszałkowskiego do placu zabaw w Tworkowie	9 904	9 904	100%
		kary umowne związane z budową Wiejskiego Centrum Turystyki, Rekreacji Wypoczynku i Sportu w Tworkowie	0	6 516	0%
	<b>01095</b>	<b>Pozostała działalność</b>	<b>164 966</b>	<b>164 966</b>	<b>100%</b>
		dotacja celowa na zwrot podatku akcyzowego zawartego w cenie oleju napędowego	159 246	159 246	100%
		dofinansowanie z Urzędu Marszałkowskiego do placu zabaw w Zabełkowie	5 720	5 720	100%
<b>400</b>		<b>Wytwarzanie i zaopatrywanie w energię elektryczną, gaz i wodę</b>	<b>1 000</b>	<b>1 400</b>	<b>140%</b>
	<b>40095</b>	<b>Pozostała działalność</b>	<b>1 000</b>	<b>1 400</b>	<b>140%</b>
		wpływy z opłat za przyłącz do wodociągu	1 000	1 400	140%
<b>600</b>		<b>Transport i łączność</b>	<b>672 216</b>	<b>653 325</b>	<b>97%</b>
	<b>60013</b>	<b>Drogi publiczne wojewódzkie</b>	<b>27 500</b>	<b>27 450</b>	<b>100%</b>
		dotacja z Urzędu Marszałkowskiego inwestycję Droga Nr 936	27 500	27 450	100%
	<b>60016</b>	<b>Drogi publiczne gminne</b>	<b>141 216</b>	<b>143 633</b>	<b>102%</b>
		wpływy z kar umownych dotyczących robót na drogach gminnych+ wpływy z odsprzedaży płyt żelbetonowych	4 896	7 313	149%
		wpływ środków z Urzędu Marszałkowskiego dotyczy refundacji wydatków ul. Zagumnie w Zabełkowie	40 520	40 520	100%
		wpływ środków z Urzędu Marszałkowskiego dotyczy refundacji wydatków ul. Słonecznej w Rudyszwałdzie	95 800	95 800	100%
	<b>60031</b>	<b>Przejścia graniczne</b>	<b>503 500</b>	<b>482 242</b>	<b>96%</b>
		dotacje celowe z budżetu państwa na bieżące utrzymanie przejść granicznych	503 500	482 242	96%
<b>630</b>		<b>Turystyka</b>	<b>0</b>	<b>38 996</b>	<b>0%</b>
		<b>Zadania w zakresie upowszechniania turystyki</b>	<b>0</b>	<b>38 996</b>	<b>0%</b>
	<b>63003</b>		<b>0</b>	<b>38 996</b>	<b>0%</b>
		wpływ środków z Euroregionu Silesia dotyczy projektu Cyklościeżki II etap	0	38 996	0%
<b>700</b>		<b>Gospodarka mieszkaniowa</b>	<b>125 747</b>	<b>127 318</b>	<b>101%</b>

	<b>Różne jednostki obsługi gospodarki</b>			
<b>70004</b>	<b>mieszkaniowej</b>	<b>14 008</b>	<b>15 032</b>	<b>107%</b>
	dochody z najmu i dzierżawy	14 008	15 032	107%
<b>70005</b>	<b>Gospodarka gruntami i nieruchomościami</b>	<b>111 739</b>	<b>112 286</b>	<b>100%</b>
	wpływy z opłat za użytkowanie wieczyste	11 734	11 309	96%
	dochody z najmu i dzierżawy	39 505	41 368	105%
	wpłaty z odpłatnego nabycia prawa własności	40 068	39 648	99%
	wpływy ze sprzedaży składników majątkowych	19 932	19 672	99%
	odsetki	500	289	58%
<b>710</b>	<b>Działalność usługowa</b>	<b>600</b>	<b>600</b>	<b>100%</b>
	<b>71035</b> <b>Cmentarze</b>	<b>600</b>	<b>600</b>	<b>100%</b>
	dotacje celowe z budżetu państwa na utrzymanie mogił wojennych	600	600	100%
<b>750</b>	<b>Administracja publiczna</b>	<b>82 148</b>	<b>82 809</b>	<b>101%</b>
	<b>75011</b> <b>Urzędy wojewódzkie</b>	<b>63 022</b>	<b>63 022</b>	<b>100%</b>
	dotacje celowe z budżetu państwa na zadania zlecone (ewidencja ludności, USC, dowody osobiste, ewidencja dział. gospod., zarządzanie kryzysowe)	63 022	63 022	100%
	<b>75023</b> <b>Urzędy gmin (miast i miasta na prawach powiatów)</b>	<b>19 126</b>	<b>19 707</b>	<b>103%</b>
	prowinie za terminowe odprowadzanie podatku doch., prowinie za sprzedaż znaków skarbowych, dochody związane z realizacją zadań z zakresu administracji rządowej i inne	19 126	19 707	103%
	<b>75075</b> <b>Promocja jednostek samorządu terytorialnego</b>	<b>0</b>	<b>80</b>	<b>0%</b>
	darowizna na rzecz "Gminnych Wieści"	0	80	0%
<b>751</b>	<b>Urzędy naczelných organów władzy państwowej, kontroli i ochrony prawa oraz sądownictwa</b>	<b>20 525</b>	<b>20 493</b>	<b>100%</b>
	<b>75101</b> <b>Urzędy naczelných organów władzy państwowej, kontroli i ochrony prawa</b>	<b>2 700</b>	<b>2 700</b>	<b>100%</b>
	dotacje celowe z budżetu państwa na zadania zlecone (zadania KBW - aktualizacja spisu wyborców)	2 700	2 700	100%
	<b>75108</b> <b>Wybory do Sejmu i Senatu</b>	<b>15 470</b>	<b>15 438</b>	<b>100%</b>
	dotacje celowe z budżetu państwa na zadania zlecone	15 470	15 438	100%
	<b>75109</b> <b>Wybory do rad gmin, rad powiatów i sejmików województw, wybory wójtów, burmistrzów i prezydentów miast</b>	<b>2 355</b>	<b>2 355</b>	<b>100%</b>
	dotacje celowe z budżetu państwa na zadania zlecone	2 355	2 355	100%
<b>754</b>	<b>Bezpieczeństwo publiczne i ochrona przeciwpożarowa</b>	<b>13 840</b>	<b>15 079</b>	<b>109%</b>

	<b>75412</b>	<b>Ochotnicze straże pożarne</b>	<b>250</b>	<b>1 389</b>	<b>556%</b>
		zwrot za energię elektryczną - OSP Rudyszwałd, OSP Krzyżanowice	250	1 389	556%
	<b>75414</b>	<b>Obrona cywilna</b>	<b>10 640</b>	<b>10 640</b>	<b>100%</b>
		wpływy z kar umownych dotyczących umów związanych z realizacją zadań z zakresu OC	352	352	100%
		dotacje celowe z powiatu na zadania bieżące realizowane na podstawie porozumień (umów) między j.s.t. (OC)	10 288	10 288	100%
	<b>75416</b>	<b>Straż miejska</b>	<b>2 950</b>	<b>3 050</b>	<b>103%</b>
		dochody z mandatów	2 950	3 050	103%
<b>756</b>		<b>Dochody od osób prawnych, od osób fizycznych i od innych jednostek nie posiadających osobowości prawnej oraz wydatki związane z ich poborem</b>	<b>7 099 651</b>	<b>7 564 039</b>	<b>107%</b>

<b>75601</b>	<b>Wpływy z podatku dochodowego od osób fizycznych</b>	<b>18 759</b>	<b>24 378</b>	<b>130%</b>
	podatek od dział. gosp. od os. fiz., opłacany w formie karty podatkowej	18 559	24 254	131%
	odsetki od nieterminowych wpłat	200	124	62%
<b>75615</b>	<b>Wpływy z podatku rolnego, podatku leśnego, podatku od czynności cywilnoprawnych, podatków od spadków i darowizn oraz podatków i opłat lokalnych od osób prawnych i innych jednostek organizacyjnych</b>	<b>1 549 700</b>	<b>1 614 160</b>	<b>104%</b>
	podatek od nieruchomości	1 294 000	1 309 802	101%
	podatek rolny	180 000	193 091	107%
	podatek leśny	2 100	2 743	131%
	podatek od środków transportowych	72 600	106 036	146%
	podatek od czynności cywilnoprawnych	0	1 164	0%
	wpływy z różnych opłat (koszty upomnień)	0	9	0%
	odsetki od nieterminowych wpłat	1 000	1 315	132%
<b>75616</b>	<b>Wpływy z podatku rolnego, podatku leśnego, podatku od spadków i darowizn, podatku od czynności cywilnoprawnych oraz podatków i opłat lokalnych od osób fizycznych</b>	<b>2 015 690</b>	<b>2 101 829</b>	<b>104%</b>
	podatek od nieruchomości	1 122 000	1 118 672	100%
	podatek rolny	510 000	504 945	99%
	podatek leśny	200	218	109%
	podatek od środków transportowych	112 000	131 289	117%
	podatek od spadków i darowizn	46 990	49 853	106%
	opłata od posiadania psów	0	148	0%
	wpływy z opłaty targowej	120 000	172 411	144%
	wpływy z innych opłat lokalnych (opłata parkingowa)	2 000	2 319	116%
	podatek od czynności cywilnoprawnych	93 500	107 380	115%
	wpływy z różnych opłat (koszty upomnień)	0	2 963	0%
	odsetki od nieterminowych wpłat	9 000	11 631	129%
<b>75618</b>	<b>Wpływy z innych opłat stanowiących dochody jednostek samorządu terytorialnego na podstawie ustaw</b>	<b>203 435</b>	<b>228 910</b>	<b>113%</b>
	opłata skarbowa	32 000	34 777	109%
	opłata administracyjna za czynności urzędowe	1 000	0	0%
	opłaty za zezwolenia na sprzedaż alkoholu	165 000	184 184	112%
	wpływy z innych opłat lokalnych (opłaty za wpisy do działalności gospodarczej, wypisy i wyrisy planu)	5 000	9 064	181%
	wpływy z różnych opłat ( za zajęcie pasa drogowego)	435	885	203%
<b>75619</b>	<b>Wpływy z różnych rozliczeń</b>	<b>160 797</b>	<b>159 402</b>	<b>99%</b>
	wpływy z opłaty eksploatacyjnej	159 297	159 297	100%
	odsetki od nieterminowych wpłat	500	0	0%
	wpłaty za specyfikacje	1 000	105	11%
<b>75621</b>	<b>Udziały gmin w podatkach stanowiących dochód budżetu państwa</b>	<b>3 151 270</b>	<b>3 435 120</b>	<b>109%</b>
	podatek dochodowy od osób fizycznych	3 049 670	3 297 250	108%
	podatek dochodowy od osób prawnych	101 600	137 870	136%
<b>75647</b>	<b>Pobór podatków, opłat i niepodatkowych należności budżetowych</b>	<b>0</b>	<b>240</b>	<b>0%</b>
	wpływy z różnych opłat (za ustawienie reklam)	0	240	0%
<b>758</b>	<b>Różne rozliczenia</b>	<b>8 912 606</b>	<b>8 940 976</b>	<b>100%</b>

	<b>Część oświatowa subwencji ogólnej dla jednostek samorządu terytorialnego</b>	<b>6 764 339</b>	<b>6 764 339</b>	<b>100%</b>
<b>75807</b>	<b>Część wyrównawcza subwencji ogólnej dla gmin</b>	<b>2 035 321</b>	<b>2 035 321</b>	<b>100%</b>
<b>75814</b>	<b>Różne rozliczenia finansowe</b>	<b>112 946</b>	<b>141 316</b>	<b>125%</b>
	środki z rozliczenia projektu "Jedna szkoła"	50	50	100%
	odsetki z oprocentowania środków na rachunkach bankowych	112 896	141 266	125%
<b>801</b>	<b>Oświata i wychowanie</b>	<b>342 534</b>	<b>338 918</b>	<b>99%</b>
<b>80101</b>	<b>Szkoły podstawowe</b>	<b>49 698</b>	<b>40 850</b>	<b>82%</b>
	czynsze za lokale mieszkalne	23 350	24 517	105%
	oczyszczalnia Bioblok	500	1 715	343%
	prowinie za terminowe odprowadzenie podatku dochodowego	650	1 073	165%
	dotacja na nauczanie języka angielskiego w klasach I i II szkół podstawowych	25 198	13 545	54%
<b>80104</b>	<b>Przedszkola</b>	<b>140 747</b>	<b>160 970</b>	<b>114%</b>
	odpłatność za pobyt dziecka w przedszkolu	125 700	139 720	111%
	czynsze za lokale mieszkalne przy przedszkolach oraz 50% wkładu do zakupu kotła CO w Przedszkolu Chałupki	13 880	19 911	143%
	wpływy z odprowadzania ścieków do oczyszczalni w Zabełkowie	1 000	1 172	117%
	wpływy ze złomowania pieca co	167	167	100%
<b>80110</b>	<b>Gimnazja</b>	<b>2 985</b>	<b>2 985</b>	<b>100%</b>
	dotacja na zadanie "Program wycieczek edukacyjnych dla dzieci i młodzieży do miejsc pamięci narodowej"	2 985	2 985	100%
<b>80114</b>	<b>Zespoły obsługi ekonomiczno-administracyjnej szkół</b>	<b>200</b>	<b>355</b>	<b>178%</b>
	prowinie od terminowo przekazywanych składek ZUS i podatku dochodowego	200	355	178%
<b>80195</b>	<b>Pozostała działalność</b>	<b>148 904</b>	<b>133 757</b>	<b>90%</b>
	dotacja na zadanie Komisje egzaminacyjne powołane do rozpatrzenia wniosków nauczycieli o wyższy stopień awansu zawodowego	360	300	83%
	dotacja na zadanie zakup lektur do bibliotek szkolnych szkół podstawowych i gimnazjów	2 825	2 823	100%
	dotacja na przygotowanie zawodowe młodocianych pracowników	145 719	130 635	90%
<b>851</b>	<b>Ochrona zdrowia</b>	<b>100</b>	<b>0</b>	<b>0%</b>
<b>85195</b>	<b>Pozostała działalność</b>	<b>100</b>	<b>0</b>	<b>0%</b>
	dotacja na sfinansowanie kosztów wydawania decyzji w sprawach świadczeniobiorców innych niż ubezpieczeni	100	0	0%
<b>852</b>	<b>Pomoc społeczna</b>	<b>1 877 595</b>	<b>1 643 687</b>	<b>88%</b>

<b>85202</b>	<b>Domy pomocy społecznej</b>	<b>30 537</b>	<b>30 050</b>	<b>98%</b>
	wpływy z usług	30 537	30 050	
<b>85212</b>	<b>Świadczenia rodzinne, zaliczka alimentacyjna oraz składki na ubezpieczenia emerytalne i rentowe z ubezpieczenia społecznego</b>	<b>1 606 569</b>	<b>1 383 342</b>	<b>86%</b>
	dotacje celowe z budżetu państwa na zadania zlecone (świadczenia rodzinne, skł. na ubezpiecz. emeryt. i rent.)	1 602 927	1 379 185	86%
	wpływy ze zwrotów dotacji, dochody jst związane z realizacją zadań z zakresu administracji rządowej oraz innych zadań zleconych ustawami	3 642	4 157	114%
<b>85213</b>	<b>Składki na ubezpieczenie zdrowotne opłacane za osoby pobierające niektóre świadczenia z pomocy społecznej oraz niektóre świadczenia rodzinne</b>	<b>2 497</b>	<b>2 449</b>	<b>98%</b>
	dotacje celowe z budżetu państwa na zadania zlecone (skł. na ubezpiecz. zdrow. oraz świadczenia dla osób nie obj. obow. ubezpiecz. społ.)	2 497	2 449	98%
<b>85214</b>	<b>Zasiłki i pomoc w naturze oraz składki na ubezpieczenia emerytalne i rentowe</b>	<b>76 000</b>	<b>65 979</b>	<b>87%</b>
	dotacje celowe z budżetu państwa na zadania zlecone (zasiłki stałe i pomoc w naturze oraz skł. na ubezpiecz. społ.)	21 000	19 087	91%
	dotacje celowe z budżetu państwa na zadania własne (zasiłki okresowe)	55 000	46 892	85%
<b>85219</b>	<b>Ośrodki pomocy społecznej</b>	<b>141 142</b>	<b>141 017</b>	<b>100%</b>
	dotacje celowe z budżetu państwa na zadania własne (bieżące utrzymanie OPS)	103 730	103 605	100%
	środki na realizację programu "Uczeń na wsi - pomoc w zdobyciu wykształcenia przez osoby niepełnosprawne zamieszkujące gminy wiejskie oraz gminy miejsko-wiejskie"	37 412	37 412	100%
<b>85295</b>	<b>Pozostała działalność</b>	<b>20 850</b>	<b>20 850</b>	<b>100%</b>
	dotacje celowe z budżetu państwa na zadania własne ("Posiłek dla potrzebujących")	20 850	20 850	100%
<b>854</b>	<b>Edukacyjna opieka wychowawcza</b>	<b>76370</b>	<b>73746</b>	<b>97%</b>
<b>85412</b>	<b>Kolonie i obozy oraz inne formy wypoczynku dzieci i młodzieży szkolnej, a także szkolenia młodzieży</b>	<b>17 700</b>	<b>17 700</b>	<b>100%</b>
	dotacja z WFOŚiGW w Katowicach na dofinansowanie "Zielonych szkół"	17 700	17 700	100%
<b>85415</b>	<b>Pomoc materialna dla uczniów</b>	<b>58 670</b>	<b>56 046</b>	<b>96%</b>
	dotacja na zakup jednolitego stroju uczniowskiego	5 950	5 000	84%
	dotacje celowe otrzymane na pomoc materialna dla uczniów o charakterze socjalnym	45 920	45 920	100%
	dotacja na zakup podręczników	6 800	5 126	75%
<b>900</b>	<b>Gospodarka komunalna i ochrona środowiska</b>	<b>201 400</b>	<b>204 601</b>	<b>102%</b>

<b>90002</b>	<b>Gospodarka odpadami</b>	<b>114 940</b>	<b>115 084</b>	<b>100%</b>
	wpływy z różnych dochodów (wpływy z UM Krzanowice -rozliczenie składowiska odpadów)+ odsetki	105 757	105 902	100%
	dotacja z UM Krzanowice na utrzymanie składowiska odpadów	9 183	9 182	100%
<b>90003</b>	<b>Oczyszczanie miast i wsi</b>	<b>110</b>	<b>110</b>	<b>100%</b>
	częściowy udział mieszkańców w zakupie koszy na odpady	110	110	100%
<b>90008</b>	<b>Ochrona różnorodności biologicznej i krajobrazu</b>	<b>35 160</b>	<b>35 160</b>	<b>100%</b>
	dofinansowanie projektu "Nasza Odra wspólne polsko - czeskie meandry graniczne Odry"	6 300	6 300	100%
	wpływ dotacji z WFOŚiGW na koszenie meandrów	28 860	28 860	100%
<b>90015</b>	<b>Oświetlenie ulic, placów i dróg</b>	<b>0</b>	<b>48</b>	<b>0%</b>
	wpływy z kar umownych dotyczących umów związanych z realizacją oświetleń dróg	0	48	0%
<b>90017</b>	<b>Zakłady gospodarki komunalnej</b>	<b>22 012</b>	<b>24 851</b>	<b>113%</b>
	rozliczenie środków przez GZGK za 2006 rok	22 012	22 012	100%
	nadwyżki środków obrotowych zakładu budżetowego	0	2 839	0%
<b>90020</b>	<b>Wpływy i wydatki związane z gromadzeniem środków z opłat produktowych</b>	<b>21 100</b>	<b>21 073</b>	<b>100%</b>
	opłata produktowa	21 100	21 073	100%
<b>90095</b>	<b>Pozostała działalność</b>	<b>8 078</b>	<b>8 275</b>	<b>102%</b>
	wpływy z różnych opłat	78	275	353%
	nagroda dla sołectwa Owsiszczce w konkursie "Najpiękniejsza wieś województwa śląskiego"	8 000	8 000	100%
<b>921</b>	<b>Kultura i ochrona dziedzictwa narodowego</b>	<b>57 243</b>	<b>58 555</b>	<b>102%</b>
<b>92105</b>	<b>Pozostałe zadania w zakresie kultury</b>	<b>12 063</b>	<b>12 062</b>	<b>100%</b>
	dotacja celowa budżetu państwa projekt Tradycja i współczesność w kulturze pogranicza	8 443	8 443	100%
	środki z rezerwy celowej na projekt "Karty wspólnej przygranicznej historii- materiały do edukacji regionalnej"	3 620	3 619	100%
<b>92109</b>	<b>Domy i ośrodki kultury, świetlice i kluby</b>	<b>30 780</b>	<b>32 093</b>	<b>104%</b>
	opłaty członków Zespołu Uśmiech oraz opłaty za naukę gry na keyboardzie	8 030	9 800	122%
	dochody z najmu pomieszczeń świetlic	5 000	7 761	155%
	dochody z organizowanych imprez	5 000	3 338	67%
	darowizna na Festyn pod zamkiem	750	750	0%
	wpływy z różnych dochodów ("Krzyżanowickie Gminne Wieści"- sprzedaż i reklama)	12 000	10 445	87%
<b>92120</b>	<b>Ochrona zabytków i opieka nad zabytkami</b>	<b>1 700</b>	<b>1 700</b>	<b>100%</b>
	darowizny na utrzymanie parku zamkowego	1 700	1 700	100%
<b>92195</b>	<b>Pozostała działalność</b>	<b>12 700</b>	<b>12 700</b>	<b>100%</b>
	darowizna dożynek	4 200	4 200	100%
	dotacja celowa z powiatu na organizację Dożynek powiatowych	8 500	8 500	100%
<b>926</b>	<b>Kultura fizyczna i sport</b>	<b>6 500</b>	<b>6 495</b>	<b>100%</b>
<b>92605</b>	<b>Zadania w zakresie kultury fizycznej i sportu</b>	<b>6 500</b>	<b>6 495</b>	<b>100%</b>
	czynsz z wynajmu pomieszczeń na basenie kąpielowym	500	0	0%
	dochody z opłat za wstęp na kort tenisowy i basen	6 000	6 495	108%



<b>RAZEM DOCHODY</b>	<b>20 127 840</b>	<b>20 415 319</b>	<b>101%</b>
----------------------	-------------------	-------------------	-------------

Tabela 8

**Wykonanie planu wydatków budżetowych za rok 2007  
wraz z częścią opisową**

Dział	Rozdział	Opis	Plan	Wydatki wykonane	% wykonania planu
<b>010</b>		<b>Rolnictwo i łowiectwo</b>	<b>457 344</b>	<b>456 574</b>	<b>100%</b>
	<b>01009</b>	<b>Spółki wodne</b>	<b>50 000</b>	<b>50 000</b>	<b>100%</b>
		wydatki bieżące:	50 000	50 000	100%
		dotacja dla Gminnej Spółki Wodnej			
	<b>01010</b>	<b>Infrastruktura wodociągowa i sanitacyjna wsi</b>	<b>80</b>	<b>78</b>	<b>98%</b>
		wydatki bieżące:			
		opłata roczna za rurociąg wodny umieszczony pod DK 454	80	78	
	<b>01030</b>	<b>Izby rolnicze</b>	<b>13 794</b>	<b>13 234</b>	<b>96%</b>
		wydatki bieżące:	13 794	13 234	96%
		wpłaty na rzecz Izb Rolniczych (2% wpływów z podatku rolnego)			
	<b>01036</b>	<b>Restrukturyzacja i modernizacja sektora żywnościowego oraz rozwój obszarów wiejskich</b>	<b>223 718</b>	<b>223 510</b>	<b>100%</b>
		wydatki majątkowe:	223 718	223 510	100%
		zakup placu zabaw w Tworkowie	17 331	17 331	
		budowa Wiejskiego Centrum Turystyki, Rekreacji Wypoczynku i Sportu w Tworkowie	206 387	206 179	
	<b>01095</b>	<b>Pozostała działalność</b>	<b>169 752</b>	<b>169 752</b>	<b>100%</b>
		wydatki bieżące:	159 752	159 752	100%
		zakup "Aktualności Rolniczych" oraz inne wydatki	506	506	
		inne wydatki związane z decyzjami w sprawie zwrotu podatku akcyzowego rolnikom	3 122	3 122	
		zwroty podatku akcyzowego zawartego w cenie oleju napędowego rolnikom	156 124	156 124	
		wydatki majątkowe:	10 000	10 000	100%
		wykonanie placu zabaw w Zabełkowie	10 000	10 000	
<b>600</b>		<b>Transport i łączność</b>	<b>3 420 133</b>	<b>3 135 214</b>	<b>92%</b>

<b>60013</b>	<b>Drogi publiczne wojewódzkie</b>	<b>27 500</b>	<b>0</b>	
	wydatki majątkowe:	<b>27 500</b>	<b>0</b>	
	aktualizacja dokumentacji i budowa chodnika w ciągu drogi Nr 936 w Krzyżanowicach	<b>27 500</b>	<b>0</b>	
<b>60014</b>	<b>Drogi publiczne powiatowe</b>	<b>30 000</b>	<b>0</b>	<b>0%</b>
	wydatki bieżące:	30 000	0	0%
<b>60016</b>	<b>Drogi publiczne gminne</b>	<b>2 800 212</b>	<b>2 596 365</b>	<b>93%</b>
	wydatki bieżące:	740 482	636 455	86%
	remont ul. Zagumnie w Zabełkowie		277 484	
	remont łącznika ul. Powstańców -Długa w Zabełkowie		29 436	
	remonty balustard, chodników, kraterk ściekowych		21 060	
	remont ul. K.Miarki w Tworkowie		11 251	
	remont odwodnienia ul. Nowa Bolesław		7 469	
	remonty cząstkowe dróg gminnych		77 047	
	remont kładki dla pieszych Bieńkowie		30 552	
	schody i pochylnia przy. ul. Młyńskiej w Bieńkowiach		18 837	
	remont odwodnienia chodnika Owsiszcz		20 026	
	remont drogi ul. Dzierżonia Tworków		8 030	
	dokumentacja do remontu odwodnienia ul. Dworcowa Krzyżanowice		4 270	
	remont drogi ul. Piaskowa Tworków		512	
	usuwanie darni na drogach		4 979	
	"Akcja Zima" - odsnieżanie, posypywanie, montaż i demontaż płotków przeciwsnieżnych		62 690	
	trzykrotne mycie wiat przystankowych		2 706	
	trzykrotne koszenie traw poboczny oraz miejsc wskazanych		30 931	
	zakup i zabudowa znaków drogowych		8 193	
	ułożenie kostki przy rejonie OSP Owsiszcz		400	
	specyfikacja techniczna remontu ul. Zagumnie w Zabełkowie		1 037	
	wykonanie płytek chodnikowych		4 575	
	zakup koszy na śmieci		3 927	
	zakup materiałów do remontów		11 043	
	wydatki majątkowe:	2 059 730	1 959 910	95%
	opracowanie dokumentacji projektowo-kosztorysowej dróg (wg rankingu)		28 207	
	remont nawierzchni drogi i chodnika ul. Główna w Bolesławiu - etap II		307 200	
	modernizacja ul. Słonecznej w Rudyszwałdzie wraz z budową kanalizacji sanitarnej grawitacyjno-ciśnieniowej		1 081 668	
	wykonanie odwodnienia ul. Moniuszki w Krzyżanowicach oraz wymiana nawierzchni (etap I i II)		192 944	
	przebudowa ul. Polnej w Rudyszwałdzie		11 529	
	przebudowa ul. Stawowej w Tworkowie		225 682	
	przebudowa ul. Raciborskiej w Bieńkowicach		50 194	
	opracowanie dokumentacji projektowo-kosztorysowej na przebudowę ul. Głównej w Bolesławiu (przedłużenie do przejścia granicznego)		14 518	
	opracowanie dokumentacji projektowo-kosztorysowej na przebudowę ul. Granicznej w Rudyszwałdzie		14 518	
	promocja projektu "Przebudowa nawierzchni drogi ul. Ogrodowa w Tworkowie"		6 000	
	aktualizacja dokumentacji i budowa chodnika w ciągu ul. Kolejowej w Krzyżanowicach		27 450	
<b>60017</b>	<b>Drogi wewnętrzne</b>	<b>58 921</b>	<b>56 607</b>	<b>96%</b>
	wydatki bieżące:	58 921	56 607	96%
	remonty dróg polnych, czyszczenie dróg i studzienek	58 921	56 607	
<b>60031</b>	<b>Przejścia graniczne</b>	<b>503 500</b>	<b>482 242</b>	<b>96%</b>
	wydatki bieżące:	503 500	482 242	96%

<b>630</b>		<b>Turystyka</b>	<b>54 000</b>	<b>34 615</b>	<b>64%</b>
	<b>63003</b>	<b>Zadania w zakresie upowszechniania turystyki</b>	<b>54 000</b>	<b>34 615</b>	<b>64%</b>
		wydatki bieżące:	54 000	34 615	64%
		wykonanie szalásów i ławek na ścieżki rowerowe , zakup koszy		34 615	
<b>700</b>		<b>Gospodarka mieszkaniowa</b>	<b>258 798</b>	<b>181 431</b>	<b>70%</b>
	<b>70004</b>	<b>Różne jednostki obsługi gospodarki mieszkaniowej</b>	<b>81 900</b>	<b>28 064</b>	<b>34%</b>
		wydatki bieżące:	81 900	28 064	34%
		wymiana i naprawa kanalizacji w budynkach ul. Graniczna		5 472	
		wymiana instalacji elektrycznej w budynkach ul. Graniczna		7 918	
		remont dachu budynek ul. Graniczna		5 495	
		koszty zarządu nieruchomością wspólną (WM Chałupki), roboty awaryjne przy budynkach komunalnych, wywóz nieczystości, ubezpieczenie mienia		9 179	
	<b>70005</b>	<b>Gospodarka gruntami i nieruchomościami</b>	<b>176 898</b>	<b>153 367</b>	<b>87%</b>
		wydatki bieżące:	31 000	30 443	98%
		opłaty za akty notarialne, wpisy do KW, wyrysy z map, ustalenia granic działek, opłaty sądowe			
		wydatki majątkowe:	145 898	122 924	84%
		wykup gruntów stanowiących meandry rzeki Odry		33 016	
		wykup nieruchomości (działki budowlane)		89 908	
<b>710</b>		<b>Działalność usługowa</b>	<b>55 600</b>	<b>1 698</b>	<b>3%</b>
	<b>71004</b>	<b>Plany zagospodarowania przestrzennego</b>	<b>55 000</b>	<b>1 098</b>	<b>2%</b>
		wydatki bieżące:	55 000	1 098	2%
		opracowanie opinii w sprawie zmian w planie		1 098	
	<b>71035</b>	<b>Cmentarze</b>	<b>600</b>	<b>600</b>	<b>100%</b>
		wydatki bieżące:	600	600	100%
		wynagrodzenia i pochodne		360	
		zakup wieńców i zniczy		240	
<b>750</b>		<b>Administracja publiczna</b>	<b>2 043 963</b>	<b>1 947 078</b>	<b>95%</b>

<b>75011</b>	<b>Urzędy wojewódzkie</b>	<b>152 995</b>	<b>128 389</b>	<b>84%</b>
	wydatki bieżące:	152 995	128 389	84%
	wynagrodzenia i pochodne od wynagrodzeń		111 886	
	pozostałe wydatki bieżące zw. z wykonywaniem zadań zleconych (ewidencja ludności, USC, dowody osobiste, ewidencja dział. gospod., zarządzanie kryzysowe)		10 567	
	dotacja na pomoc finansową między jst (punkt paszportowy)		5 409	
	zwrot dotacji		527	
<b>75022</b>	<b>Rady gmin (miast i miast na prawach powiatu)</b>	<b>85 500</b>	<b>84 974</b>	<b>99%</b>
	wydatki bieżące:	85 500	84 974	99%
	diety dla radnych		83 102	
	materiały zw. z obsługą sesji i biura RG		1 872	
<b>75023</b>	<b>Urzędy gmin (miast i miast na prawach powiatów)</b>	<b>1 703 501</b>	<b>1 632 047</b>	<b>96%</b>
	wydatki bieżące:	1 703 501	1 632 047	96%
	wynagrodzenia i pochodne od wynagrodzeń		1 157 587	
	składka na PFRON		25 165	
	wydatki osobowe nie zaliczone do wynagrodzeń (zwrot za okulary, dokształcanie pracowników, odzież robocza)		4 029	
	zakup gazu, energii, wody		24 939	
	zakup materiałów i wyposażenia (materiały biurowe, prenumerata czasopism, wyposażenie pomieszczenia socjalnego, druki, pieczętka, środki czystości, krzesła, niszczarka, aparat telefoniczny i inne)		70 165	
	zakup usług remontowych (konserwacja sieci telefonicznej i komputerowej, serwis automatów drzwiowych + systemów alarmowych, przegląd kotłowni, ksera, malowanie biur, adaptacja pomieszczenia socjalnego)		29 013	
	rozmowy telefoniczne, tłumaczenia, badania lekarskie, podróże służbowe i ryczałty		75 676	
	różne opłaty i składki, szkolenia		28 145	
	zakup usług pozostałych (obsługa prawna, opłaty pocztowe, wywóz śmieci, wykonanie mebli biurowych, utwardzenie parkingu obok UG, wykonanie planów gminy, prowizje bankowe i inne)		151 731	
	odpisy na ZFŚS		20 831	
	zakup materiałów papierniczych do drukarek i ksero, zakup akcesoriów komputerowych w tym programów i licencji		44 766	
<b>75075</b>	<b>Promocja jednostek samorządu terytorialnego</b>	<b>88 967</b>	<b>88 956</b>	<b>100%</b>
	wydatki bieżące:	83 172	83 161	100%
	promocja gminy (zakup tablic, folderów, książek promujących gminę, usługi w zakresie promocji gminy, druk "Gminnych Wieści")		83 161	
	wydatki majątkowe:	5 795	5 795	100%
	zakup oprogramowania komputerowego	5 795	5 795	
<b>75095</b>	<b>Pozostała działalność</b>	<b>13 000</b>	<b>12 712</b>	<b>98%</b>
	wydatki bieżące:	13 000	12 712	98%
	składki członkowskie na rzecz Stowarzyszenia Gmin Dorzecza Górnej Odry w Raciborzu oraz Związku Subregionu Zachodniego w Rybniku, Śląskiego Związku Gmin i Powiatów w Katowicach			
<b>751</b>	<b>Urzędy naczelnych organów władzy państwowej, kontroli i ochrony prawa oraz sądownictwa</b>	<b>21 330</b>	<b>21 298</b>	<b>100%</b>

<b>75101</b>	<b>Urzędy naczelnych organów władzy państwowej, kontroli i ochrony prawa</b>	<b>3 505</b>	<b>3 505</b>	<b>100%</b>
	wydatki bieżące:	3 505	3 505	100%
	wynagrodzenia i pochodne		239	
	pozostałe wydatki bieżące		2 461	
	zwrot dotacji		805	
<b>75108</b>	<b>Wybory do Sejmu i Senatu</b>	<b>15 470</b>	<b>15 438</b>	<b>100%</b>
	wydatki bieżące:	15 470	15 438	100%
	wynagrodzenia i pochodne		4 277	
	diety za udział w komisjach wyborczych		6 930	
	zakup materiałów, usług, podróże służbowe		4 231	
<b>75109</b>	<b>Wybory do rad gmin, rad powiatów i sejmików województw, wybory wójtów, burmistrzów i prezydentów miast</b>	<b>2 355</b>	<b>2 355</b>	<b>100%</b>
	wydatki bieżące:	2 355	2 355	100%
	wynagrodzenia i pochodne		359	
	inne wydatki związane z wyborami uzupełniającymi do Rady Gminy		1996	
<b>754</b>	<b>Bezpieczeństwo publiczne i ochrona przeciwpożarowa</b>	<b>231 652</b>	<b>227 052</b>	<b>98%</b>
<b>75404</b>	<b>Komendy wojewódzkie Policji</b>	<b>3 000</b>	<b>3 000</b>	<b>100%</b>
	wydatki bieżące:	3 000	3 000	100%
	wpłaty na Fundusz Policji z przeznaczeniem dla Posterunku w Krzyżanowicach na remont samochodu		3 000	
<b>75412</b>	<b>Ochotnicze straże pożarne</b>	<b>159 120</b>	<b>158 505</b>	<b>100%</b>
	wydatki bieżące:	159 120	158 505	100%
	wynagrodzenia i pochodne (umowy-zlecenia kierowców OSP)		34 878	
	zakup opału, paliwa, części zamiennych do samochodów strażackich, materiałów remontowych, prenumerata "Strażaka"		67 297	
	zakup energii elektrycznej i gazu		10 379	
	naprawa rozrusznika OSP Zabełków 200zł, wymiana bram garażowych OSP Krzyżanowice 21.472zł, docieplenie ścian budynku OSP Krzyżanowice 3.991zł, naprawa alternatora OSP Zabełków 150 zł, awaryjne roboty elektryczne OSP Krzyżanowice 1585 zł, naprawa motopompy OSP Rudyszwałd 496 zł, remont gaśnic 976 zł, remont silnika OSP Zabełków 1700 zł, konserwacja systemu alarmowego OSP Tworków, naprawa rozrusznika OSP Krzyżanowice 400 zł		31 070	
	badania lekarskie strażaków		5 500	
	wywóz nieczystości, przeglądy techniczne samochodów, szkolenia, legalizacja gaśnic, tłumaczenia		2 939	
	ubezpieczenie mienia w PZU, OC samochodów		6 442	
<b>75414</b>	<b>Obrona cywilna</b>	<b>54 432</b>	<b>52 143</b>	<b>96%</b>
	wydatki bieżące:	54 432	52 143	96%
	wynagrodzenia i pochodne		27 794	
	zakup usług, materiałów odpis na ZFŚS		24 349	
<b>75416</b>	<b>Straż Miejska</b>	<b>15 100</b>	<b>13 404</b>	<b>89%</b>
	wydatki bieżące:	15 100	13 404	89%
	dotacja dla Gminy Racibórz na utrzymanie wspólnej straży miejskiej		13 386	
	zakup bloczków mandatowych		18	

<b>756</b>		<b>Dochody od osób prawnych, od osób fizycznych i od innych jednostek nie posiadających osobowości prawnej oraz wydatki związane z ich poborem</b>	<b>70 700</b>	<b>68 875</b>	<b>97%</b>
	<b>75647</b>	<b>Pobór podatków, opłat i niepodatkowych należności budżetowych</b>	<b>70 700</b>	<b>68 875</b>	<b>97%</b>
		wydatki bieżące:	70 700	68 875	97%
		wynagrodzenia i pochodne od wynagrodzeń (inkaso: podatków, opłaty targowej, parkingowej)		64 312	
		zakup materiałów i usług związanych z drukiem biletów opłaty targowej i parkingowej		4 563	
<b>757</b>		<b>Obsługa długu publicznego</b>	<b>4 603</b>	<b>3 819</b>	<b>83%</b>
	<b>75702</b>	<b>Obsługa papierów wartościowych, kredytów i pożyczek jednostek samorządu terytorialnego</b>	<b>4 603</b>	<b>3 819</b>	<b>83%</b>
		wydatki bieżące:	4 603	3 819	83%
		spłata odsetek od pożyczki zaciągniętej w NFOŚiGW na budowę III kwatery składowiska odpadów komunalnych w Tworkowie, spłata odsetek od pożyczki zaciągniętej w WFOŚiGW na realizację Gminnego Programu Ograniczania Niskiej Emisji		3 819	
<b>758</b>		<b>Różne rozliczenia</b>	<b>105 120</b>	<b>0</b>	<b>0%</b>
	<b>75818</b>	<b>Rezerwy ogólne i celowe</b>	<b>105 120</b>	<b>0</b>	<b>0%</b>
		wydatki bieżące:	105 120	0	0%
		rezerwa budżetowa			
<b>801</b>		<b>Oświata i wychowanie</b>	<b>9 122 249</b>	<b>8 867 291</b>	<b>97%</b>

<b>80101</b>	<b>Szkoły podstawowe</b>	<b>4 761 639</b>	<b>4 594 581</b>	<b>96%</b>
	wydatki bieżące:	4 757 369	4 590 311	96%
	wynagrodzenia i pochodne od wynagrodzeń	3 355 869	3 215 278	
	dodatki wiejskie, mieszkaniowe, zapomogi zdrowotne, odpis na ZFŚS	366 925	359 933	
	remonty bieżące i konserwacje	378 592	375 113	
	badania okresowe, podróże służbowe, zakup materiałów i wyposażenia, zakup opału, energii elektrycznej, gazu, wody, opłaty pocztowe, telefoniczne i inne, ubezpieczenia szkół, zakup pomocy naukowych	655 983	639 986	
	wydatki majątkowe:	4 270	4 270	100%
	przygotowanie wniosku do o dofinansowanie realizacji zadania "Termomodernizacja budynku ZSO w Krzyżanowicach		4 270	
	<b>WYSZCZEGÓLNIENIE</b>			
	<b>Krzyżanowice</b>	<b>1 402 605</b>	<b>1 346 311</b>	
	wydatki bieżące:	<b>1 398 335</b>	<b>1 342 041</b>	
	wynagrodzenia i pochodne od wynagrodzeń	841 913	794 769	
	dodatki wiejskie, mieszkaniowe, zapomogi zdrowotne, odpis na ZFŚS	93 377	92 781	
	remonty bieżące i konserwacje	266 352	263 864	
	remont toalet chłopców na parterze, I i II piętrze, wymiana okien wraz z montażem		93 448	
	wymiana wykładziny na korytarzach i w klasach lekcyjnych		22 283	
	remont kanalizacji sanitarnej, awaryjny remont instalacji, czyszczenie kanalizacji		29 878	
	awaria automatyki sterowania pomp na przepompowni ścieków "Bioblok, naprawa pompy, demontaż i montaż		3 128	
	remont instalacji elektrycznej w sali internetowej, naprawa kserokopiarki		1 976	
	remont szatni i sanitariatów przy sali gimnastycznej		68 663	
	remont pokrycia dachu		44 488	
	pozostałe wydatki bieżące	196 693	190 627	
	wydatki majątkowe:	4 270	4 270	
	przygotowanie wniosku do o dofinansowanie realizacji zadania "Termomodernizacja budynku ZSO w Krzyżanowicach		4 270	
	<b>Chałupki</b>			
	wydatki bieżące:	<b>780 625</b>	<b>744 654</b>	
	wynagrodzenia i pochodne od wynagrodzeń	571 705	538 498	
	dodatki wiejskie, mieszkaniowe, zapomogi zdrowotne, odpis na ZFŚS	54 671	54 610	
	remonty bieżące i konserwacje	57 203	56 677	
	remont toalet na I i II piętrze oraz szatni		40 812	
	naprawa drukarek, kserokopiarek, kosiarki		1 028	
	naprawa pokrycia dachu oraz obróbek blacharskich		14 838	
	pozostałe wydatki bieżące	97 046	94 869	
	<b>Bieńkowice</b>			
	wydatki bieżące:	<b>761 142</b>	<b>748 067</b>	
	wynagrodzenia i pochodne od wynagrodzeń	551 602	539 962	
	dodatki wiejskie, mieszkaniowe, zapomogi zdrowotne, odpis na ZFŚS	64 534	64 349	
	remonty bieżące i konserwacje	10 789	10 745	
	konserwacja pokrycia dachu nad świetlicą		2 516	
	naprawa drukarek, kserokopiarek		256	
	awaryjna wymiana grzejnika		996	
	usunięcie awarii na instalacji C.O. I wodociągowej		1 756	

<b>851</b>		<b>Ochrona zdrowia</b>	<b>261 153</b>	<b>183 428</b>	<b>70%</b>
	<b>85154</b>	<b>Przeciwdziałanie alkoholizmowi</b>	<b>261 053</b>	<b>183 428</b>	<b>70%</b>
		wydatki bieżące:	261 053	183 428	70%
		wynagrodzenia i pochodne od wynagrodzeń oraz umowy-zlecenia na organizację zajęć pozalekcyjnych z elementami profilaktyki dla dzieci i młodzieży i organizację zajęć z dorosłymi		68 515	
		konkurs ofert programowych oraz pozostałe wydatki związane z funkcjonowaniem GKRPA		114 913	
	<b>85195</b>	<b>Pozostała działalność</b>	<b>100</b>	<b>0</b>	<b>0%</b>
		wydatki z otrzymanej dotacji na sfinansowanie kosztów wydawania decyzji w sprawach świadczeniobiorców innych niż ubezpieczeni	100	0	
<b>852</b>		<b>Pomoc społeczna</b>	<b>2 576 558</b>	<b>2 114 856</b>	<b>82%</b>



<b>85202</b>	<b>Domy pomocy społecznej</b>	<b>110 000</b>	<b>75 920</b>	<b>69%</b>
	wydatki bieżące:	110 000	75 920	69%
	opłaty za pobyt osób w domach pomocy społecznej		75 920	
<b>85212</b>	<b>Świadczenia rodzinne, zaliczka alimentacyjna oraz składki na ubezpieczenia emerytalne i rentowe z ubezpieczenia społecznego</b>	<b>1 606 569</b>	<b>1 382 808</b>	<b>86%</b>
	wydatki bieżące:	1 606 569	1 382 808	86%
	wynagrodzenia i pochodne		38 732	
	świadczenia rodzinne (zasiłki i dodatki do zasiłków rodzinnych, zasiłki i świadczenia pielęgnacyjne)		1 328 254	
	koszty obsługi, odpis na ZFŚS		12 199	
	zwroty dotacji		3 623	
<b>85213</b>	<b>Składki na ubezpieczenie zdrowotne opłacane za osoby pobierające niektóre świadczenia z pomocy społecznej oraz niektóre świadczenia rodzinne</b>	<b>2 497</b>	<b>2 449</b>	<b>98%</b>
	wydatki bieżące:	2 497	2 449	98%
	składki na ubezpieczenie zdrowotne			
<b>85214</b>	<b>Zasiłki i pomoc w naturze oraz składki na ubezpieczenia emerytalne i rentowe</b>	<b>190 950</b>	<b>180 929</b>	<b>95%</b>
	wydatki bieżące:	190 950	180 929	95%
	zasiłki stałe, zasiłki okresowe (z tyt. bezrobocia, długotrwałej choroby, niepełnosprawności), zasiłki celowe (zakup żywności, odzieży, opału, lekarstw)			
<b>85215</b>	<b>Dodatki mieszkaniowe</b>	<b>70 069</b>	<b>50 283</b>	<b>72%</b>
	wydatki bieżące:	70 069	50 283	72%
	wypłata dodatków mieszkaniowych			
<b>85219</b>	<b>Ośrodki pomocy społecznej</b>	<b>296 799</b>	<b>254 684</b>	<b>86%</b>
	wydatki bieżące:	296 799	254 684	86%
	wynagrodzenia i pochodne od wynagrodzeń		217 337	
	bieżące wydatki związane z utrzymaniem OPS		37 347	
<b>85228</b>	<b>Usługi opiekuńcze i specjalistyczne usługi opiekuńcze</b>	<b>145 000</b>	<b>123 800</b>	<b>85%</b>
	wydatki bieżące:	145 000	123 800	85%
	dotacje dla CARITAS i Świetlicy Samopomocy "Nadzieja" (tabela nr 11)		105 000	
	wykupienie świadczeń zdrowotnych w RCRON		18 800	
<b>85295</b>	<b>Pozostała działalność</b>	<b>44 674</b>	<b>43 983</b>	<b>98%</b>
	wydatki bieżące:	44 674	43 983	98%
	wynagrodzenia i pochodne od wynagrodzeń		1793	
	opłata za "Posiłek dla potrzebujących" dla 64 uczniów szkół podstawowych i 28 uczniów przedszkoli		36 250	
	pozostałe wydatki związane z programem PEAD		940	
	dotacja celowa - pomoc finansowa dla Gminy Dąbrowa Zielona		5 000	
<b>854</b>	<b>Edukacyjna opieka wychowawcza</b>	<b>104 930</b>	<b>92 114</b>	<b>88%</b>

	<b>Kolonie i obozy oraz inne formy wypoczynku dzieci i młodzieży szkolnej, a także szkolenia młodzieży</b>	<b>25 400</b>	<b>25 360</b>	<b>100%</b>
	wydatki bieżące:	25 400	25 360	100%
	organizacja "Zielonych Szkół" (dofinansowanie WFOŚiGW; wpływ środków - 17.800) z wyjazdu skorzystało 108 uczniów	25 400	25 360	
<b>85415</b>	<b>Pomoc materialna dla uczniów</b>	<b>79 530</b>	<b>66 754</b>	<b>84%</b>
	wydatki bieżące:	79 530	66 754	84%
	Zakup podręczników dla dzieci rozpoczynających roczne przygotowanie przedszkolne oraz naukę w klasach I-III szkoły podstawowe – 41 uczniów	6 800	5 127	
	dofinansowanie zakupu jednolitego stroju dla uczniów szkół podstawowych i gimnazjów do – 100 uczniów	5 950	5 000	
	stypendia "socjalne" dla uczniów 211 uczniów oraz 7 zasiłków szkolnych ; dofinans. przez Woj. Śl.; wpływ środków 45920,00	60 430	50 278	
	zwrot niewykorzystanych dotacji celowych	6 350	6 349	
<b>900</b>	<b>Gospodarka komunalna i ochrona środowiska</b>	<b>1 281 934</b>	<b>1 083 842</b>	<b>85%</b>

<b>90001</b>	<b>Gospodarka ściekowa i ochrona wód</b>	<b>220 994</b>	<b>220 993</b>	<b>100%</b>
	wydatki majątkowe:	220 994	220 993	100%
	Kanalizacja Dorzecza Górnej Odry - Gminy Krzyżanowice i Kornowac		20 993	
	wniesienie udziałów do PWK "Górna Odra" Sp. z o.o.		200 000	
<b>90003</b>	<b>Oczyszczanie miast i wsi</b>	<b>11 500</b>	<b>8 481</b>	<b>74%</b>
	wydatki bieżące:	11 500	8 481	74%
	wyłapywanie bezpańskich psów i przyjęcie ich do schroniska		3 172	
	wywóz śmieci z przystanków, wywóz fekali		2 998	
	zakup pojemników na śmieci		2 311	
<b>90004</b>	<b>Utrzymanie zieleni w miastach i gminach</b>	<b>25 000</b>	<b>24 988</b>	<b>100%</b>
	wydatki bieżące:	25 000	24 988	100%
	pielęgnacja drzew i zieleni			
<b>90008</b>	<b>Ochrona różnorodności biologicznej i krajobrazu</b>	<b>83 860</b>	<b>18 707</b>	<b>22%</b>
	wydatki bieżące:	83 860	18 707	22%
	wynagrodzenia i pochodne		3 500	
	pielęgnacja terenów zieleni - Meandry Odry i promocja terenu		15 207	
<b>90015</b>	<b>Oświetlenie ulic, placów i dróg</b>	<b>349 796</b>	<b>331 686</b>	<b>95%</b>
	wydatki bieżące:	269 940	265 189	98%
	zakup energii elektrycznej (oświetlenia ulic)		237 486	
	naprawa i konserwacja oświetlenia ulicznego		27 703	
	wydatki majątkowe:	79 856	66 497	83%
	budowa oświetlenia ulicznego przy ul. Kolejowej w Krzyżanowicach		427	
	budowa oświetlenia ulicznego łącznik ul. Moniuszki i K.Miarki w Krzyżanowicach		21 960	
	budowa oświetlenia ulicznego przy ul. Bocznej w Chałupkach		11 170	
	budowa oświetlenia ulicznego przy ul. Polowej i Wałowej Chałupkach		15 616	
	zabudowa nowego punktu oświetleniowego przy ul. Głównej w Bolesławiu		6 100	
	zabudowa nowego punktu oświetleniowego przy ul. Poprzecznej w Roszkowie		11 224	
<b>90017</b>	<b>Zakłady gospodarki komunalnej</b>	<b>143 742</b>	<b>101 877</b>	<b>71%</b>
	wydatki bieżące:	85 961	66 014	77%
	dotacja celowa na wymianę sieci wodociągowej Tworków-Bieńkowie		66 014	
	wydatki majątkowe:	57 781	35 863	62%
	dotacja celowa na zakup samochodu dostawczego, sprzętu budowlano -remontowego i adaptacja pomieszczeń socjalno-gospodarczych dla zespołu remontowo-budowlanego		35 863	
<b>90095</b>	<b>Pozostała działalność</b>	<b>447 042</b>	<b>377 110</b>	<b>84%</b>
	wydatki bieżące:	331 552	271 654	82%
	wynagrodzenia i pochodne (śr. sołeckie)		6 842	
	wydatki sołectw i inne zw. z gospodarką komunalną + wydatki z nagrody dla sołectwa Owsiszczce		130 214	
	wydatki związane z realizacją "Programu ograniczania niskiej emisji na terenie gminy Krzyżanowice"		134 598	
	wydatki majątkowe:	115 490	105 456	91%
	modernizacja częściowa Ośrodka Zdrowia w Tworkowie (wymiana okien)		49 966	
	zakup i montaż wyciągu narciarskiego na Urbanku w Tworkowie		50 000	

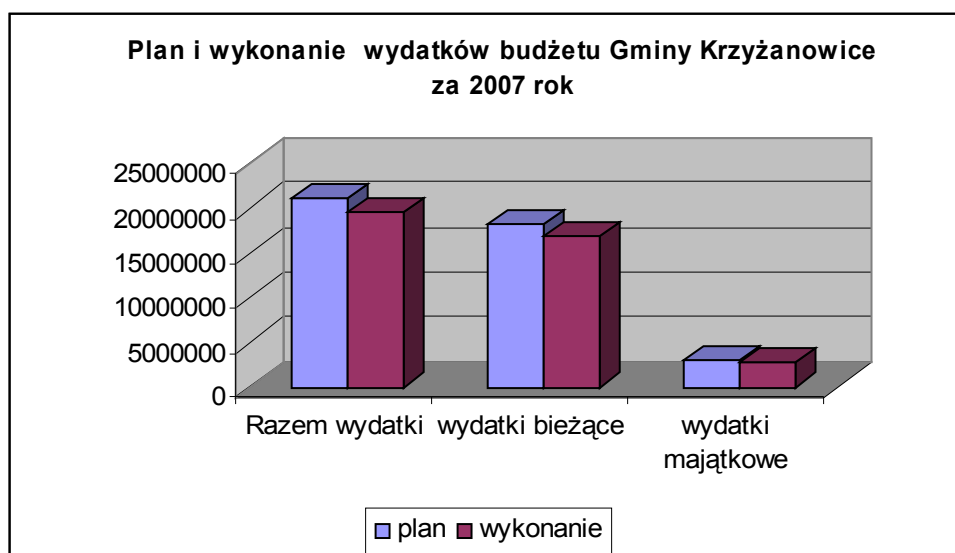
<b>921</b>	<b>Kultura i ochrona dziedzictwa narodowego</b>	<b>896 387</b>	<b>864 210</b>	<b>96%</b>
	<b>92105 Pozostałe zadania w zakresie kultury</b>	<b>187 631</b>	<b>177 778</b>	<b>95%</b>
	wydatki bieżące:	<b>187 631</b>	<b>177 778</b>	95%
	wynagrodzenia i pochodne od wynagrodzeń		17 138	
	organizacja koncertu Beethovena i Liszta		11 590	
	projekt "Dziedzictwo pogranicza polsko-czeskiego" na przykładzie gminy Krzyżanowice		58 749	
	koszty związane z zespołem Uśmiech		28 252	
	współpraca z gminami partnerskimi oraz pozostałe zadania w zakresie kultury		16 498	
	Projekt "Karty wspólnej przygranicznej historii- materiały do edukacji regionalnej ", Projekt " Turystyka, wypoczynek, rekreacja -Transgraniczna baza danych Gminy Krzyżanowice"		31 552	
	dotacje dla podmiotów nie zaliczonych do sektora finansów publicznych (tabela nr 11)		14 000	
	<b>92109 Domy i ośrodki kultury, świetlice i kluby</b>	<b>520 460</b>	<b>505 803</b>	<b>97%</b>
	wydatki bieżące:	512 077	505 803	99%
	wynagrodzenia i pochodne od wynagrodzeń	321 955	308 015	
	remonty bieżące i konserwacje:	39 950	39 913	
	malowanie sali korytarzy i klatki schodowej		13 908	
	awaryjna wymiana kanalizacji		4 995	
	remont sceny		13 519	
	awaryjne uszczelnienie grzejników		1 393	
	awaryjna naprawa pokrycia dachu, awaryjna naprawa instalacji elektrycznej		1 294	
	wymiana okna, wymiana wykładziny		2 994	
	naprawa sprzętu DVD, RTV, pianina		1 810	
	zakup materiałów i wyposażenia, energii, gazu, wody, druk "Krzyżanowickich Gminnych Wieści", delegacje, odpis na ZFŚS, badania okresowe, ubezpieczenie budynków, usługi remontowe	158 555	157 876	
	<b>92116 Biblioteki</b>	<b>145 896</b>	<b>138 564</b>	<b>95%</b>
	wydatki bieżące:	145 896	138 564	95%
	wynagrodzenia i pochodne od wynagrodzeń	85 869	79 045	
	naprawa kserokopiarki oraz malowanie pomieszczeń Biblioteki Bieńkowice	1 400	1 396	
	zakup materiałów, książek, energii elektrycznej, wody, naprawy sprzętu, czynsz, usługi tel., delegacje, odpis na ZFŚS, usługi internetowe	58 627	58 124	
	<b>92120 Ochrona zabytków i opieka nad zabytkami</b>	<b>21 200</b>	<b>20 866</b>	<b>98%</b>
	wydatki bieżące:	21 200	20 866	98%
	wynagrodzenia i pochodne od wynagrodzeń		4 078	
	dotacja ochronę zabytków i opiekę nad zabytkami (Urbanek)		10 000	
	prace remontowe i porządkowe przy ruinach zamku w Tworkowie		6 788	
	<b>92195 Pozostała działalność</b>	<b>21 200</b>	<b>21 198</b>	<b>100%</b>
	wydatki bieżące:	21 200	21 198	100%
	środki na wydatki związane z organizacją Gminnych Dożynek		19 700	
	wydatki poniesione z darowizn na organizację dożynek w Roszkowie		1 498	
<b>926</b>	<b>Kultura fizyczna i sport</b>	<b>292 891</b>	<b>291 703</b>	<b>100%</b>

<b>92605</b>	<b>Zadania w zakresie kultury fizycznej i sportu</b>	292 891	291 703	100%
	wydatki bieżące:	286 791	285 603	100%
	wynagrodzenia i pochodne od wynagrodzeń		17 418	
	dotacje dla LKS-ów w zakresie krzewienia kultury fizycznej i sportu (tabela nr 11)		160 000	
	sport w szkołach (zakup sprzętu, przejazdy na zawody sportowe), organizacja turniejów sportowych, zakup materiałów, energii		16 542	
	utrzymanie basenu kąpielowego w Tworkowie		16 478	
	remont garażu LKS Zabełków		49 789	
	remonty bieżące i konserwacje:		25 376	
	przygotowanie basenu do sezonu		24 894	
	przeład instalacji elektrycznej przed uruchomieniem		482	
	wydatki majątkowe:	6 100	6 100	
	opracowanie dokumentacji na budowę boiska sportowego w Tworkowie		6 100	
<b>RAZEM WYDATKI</b>		<b>21 259 345</b>	<b>19 575 098</b>	<b>92%</b>

### Wydatki według grup

Tabela 9

Rodzaj wydatku	Plan w zł	Wykonanie w zł	% wykonania	Struktura wykonania wydatków
<b>* wydatki bieżące:</b>	<b>18 185 213</b>	<b>16 803 363</b>	<b>92%</b>	<b>85,8%</b>
<i>z tego:</i>				
~ wynagrodzenia i pochodne od wynagrodzeń	9 040 170	8 712 019	96%	44,5%
~ dotacje	564 658	495 710	88%	2,5%
~ wydatki na obsługę długu ( <i>splata odsetek od pożyczki w NFOŚiGW i GFOŚiGW</i> )	4 603	3 819	83%	0,0%
~ pozostałe wydatki bieżące	8 575 782	7 591 815	89%	38,8%
<b>* wydatki majątkowe</b>	<b>2 964 132</b>	<b>2 771 735</b>	<b>94%</b>	<b>14,2%</b>
<b>Razem wydatki</b>	<b>21 149 345</b>	<b>19 575 098</b>	<b>93%</b>	<b>100,0%</b>



**Wykonanie dochodów i wydatków  
związanych z realizacją zadań zleconych i prowadzonych na podstawie porozumień**

Lp.	Nazwa działu i rodzaj zadania zleconego	Dotacje (w zł)			Wydatki (w zł)		
		plan	wykon.	% wykon.	plan	wykon.	% wykon.
1	<b>Pozostała działalność (w zakresie Rolnictwa i łowiectwa)</b>	159 246	159 246	100%	159 246	159 246	100%
	zwrot podatku akcyzowego zawartego w cenie oleju napędowego wykorzystywanego do produkcji rolnej						
2	<b>Urzędy wojewódzkie</b>	63 022	63 022	100%	63 022	63 022	100%
	ewidencja ludności, USC, dowody osobiste, ewidencja dział. gospod., zarządzanie kryzysowe						
3	<b>Urzędy naczelnych organów władzy państwowej, kontroli i ochrony prawa</b>	2 700	2 700	100%	2 700	2 700	100%
	zadania KBW - aktualizacja spisu wyborców						
4	<b>Wybory do Sejmu i Senatu</b>	15 470	15 438	100%	15 470	15 438	100%
	zadania KBW - wybory parlamentarne						
5	<b>Wybory do rad gmin, rad powiatów i sejmików województw, wybory wójtów, burmistrzów i prezydentów miast</b>	2 355	2 355	100%	2 355	2 355	100%
	zadania KBW - wybory uzupełniające do Rady Gminy						
6	<b>Obrona cywilna</b>	10 288	10 288	100%	10 288	10 288	100%
	sprawy obronne						
7	<b>Pozostała działalność (w zakresie Ochrony zdrowia)</b>	100	0	0%	100	0	0%
	wydawanie decyzji w sprawach świadczeniobiorców innych niż ubezpieczeni						
8	<b>Świadczenia rodzinne, zaliczka alimentacyjna oraz składki na ubezpieczenia emerytalne i rentowe z ubezpieczenia społecznego</b>	1 602 27	1 379 185	86%	1 602 927	1 379 185	86%
	świadczenia rodzinne (zasiłki i dodatki do zasiłków rodzinnych, zasiłki i świadczenia pielęgnacyjne, składki na ubezpieczenia społeczne, koszty obsługi)						
9	<b>Składki na ubezpieczenie zdrowotne opłacane za osoby pobierające niektóre świadczenia z pomocy społecznej oraz niektóre świadczenia rodzinne</b>	2 497	2 449	98%	2 497	2 449	98%
	składki na ubezpieczenie zdrowotne						
10	<b>Zasiłki i pomoc w naturze oraz składki na ubezpieczenia emerytalne i rentowe</b>	21 000	19 087	91%	21 000	19 087	91%
	zasiłki stałe, zasiłki okresowe (z tyt. bezrobocia, długotrwałej choroby, niepełnosprawności), zasiłki celowe (zakup żywności, odzieży, opału, lekarstw)						
<b>RAZEM zadania ZLECONE</b>		<b>1 879 605</b>	<b>1 653 770</b>	<b>88%</b>	<b>1 879 605</b>	<b>1 653 770</b>	<b>88%</b>

	<b>Przejścia graniczne</b>						
1	administrowanie przejściami granicznymi położonymi na terenie gminy (porozumienie z Wojewodą Śląskim)	503 500	482 242	96%	503 500	482 242	96%
	<b>Cmentarze</b>						
2	utrzymanie mogił wojennych (porozumienie z Wojewodą Śląskim)	600	600	100%	600	600	100%
<b>RAZEM zadania realizowane w ramach POROZUMIENÍ</b>		<b>504 100</b>	<b>482 842</b>	<b>96%</b>	<b>504 100</b>	<b>482 842</b>	<b>96%</b>
<b>OGÓŁEM</b>		<b>2 383705</b>	<b>2 136612</b>	<b>90%</b>	<b>2 383705</b>	<b>2 136612</b>	<b>90%</b>

## Zestawienie zbiorcze z wykonania dotacji w 2007 roku

## 1. Umowy na realizację zadań w zakresie upowszechniania kultury fizycznej i sportu wśród dzieci, młodzieży i mieszkańców Gminy

w złotych

Lp.	Nazwa LKS-u	wartość dotacji		Rodzaj wydatku pokrytego z dotacji										Koszt zadania	
		przekazanej z Gminy	wykorzystanej przez Klub wg sprawozdania	opłaty i składki	koszty przejazdu zawodn.	zakup sprzętu sportowego	ekwiwal. sędziowskie	utrzymanie płyty boiska	roboty i mater. remont.	energia elektr. i gaz	woda miner.	koszty instruktora dla dzieci i młodzieży	środki czystości oraz inne wydatki	ogółem	w tym udział gminy
1	Bieńkowice	9850,00	9850,00	1216,57	1622,70	4598,05	775,95	713,77	0,00	429,48	237,90		255,58	18855,73	0,52
2	Bolesław	10900,00	10900,00	1075,00	1208,27	4369,03	1996,70	796,23	956,37	414,79			83,61	15167,60	0,72
3	Chałupki	27200,00	27200,00	8706,10	0,00	5774,59	5116,65	769,81	6424,63	408,22				33755,31	0,81
4	Krzyżanowice	38700,00	38700,00	3952,00	10591,76	7521,44	6381,60	1514,40	6399,60	1261,24	635,96		442,00	73700,34	0,53
5	Owsiszcze	19900,00	19900,00	1643,00	3733,88	7505,08	1762,15	1933,00	430,17	999,56	1100,75		792,41	25541,71	0,78
6	Tworków	36400,00	36400,00	3991,00	6959,40	5059,99	7326,85	1014,84	195,28	2016,30	1125,94	8135,60	574,80	50414,19	0,72
7	Zabelków	17050,00	17050,00	1244,90		6526,24	2102,10	789,75	2043,70	1304,12	452,02		2587,17	25559,76	0,67
	<b>RAZEM</b>	<b>160000,00</b>	<b>160000,00</b>	<b>21828,57</b>	<b>24116,01</b>	<b>41354,42</b>	<b>25462,00</b>	<b>7531,80</b>	<b>16449,75</b>	<b>6833,71</b>	<b>3552,57</b>	<b>8135,60</b>	<b>4735,57</b>	<b>242994,64</b>	<b>0,66</b>

## 2. Pozostałe dotacje

Lp	Nazwa podmiotu	wysokość dotacji		Przeznaczenie dotacji
		przekaz. z Gminy	wykorzyst. (wg sprawozdania)	
1	DFK Racibórz Koła DFK Gminy Krzyżanowice	10 000,00	10 000,00	zad. w zakresie kultury i ochrony dziedzictwa narodowego
2	Caritas Diecezji Opolskiej Stacja Opieki Tworków	102 000,00	102 000,00	zad. w dziedzinie pomocy społecznej, zdrowia i działania na rzecz osób niepełnosprawnych
3	Polski Związek Emerytów i Rencistów	4 000,00	4 000,00	zad. w zakresie kultury i ochrony dziedzictwa narodowego
4	Caritas Diecezji Opolskiej NADZIEJA Racibórz	3 000,00	3 000,00	zad. w dziedzinie pomocy społecznej, zdrowia i działania na rzecz osób niepełnosprawnych
5	Rzymsko-Katolicka Parafia św. Apostołów Piotra i Pawła w Tworkowie	10 000,00	9 999,90	zad. w zakresie prac remontowych i konserwatorskich obiektów zabytkowych
6	Urząd Gminy Dąbrowa Zielona	5 000,00	5 000,00	zad. w dziedzinie pomocy społecznej
7	Gminna Spółka Wodna w Krzyżanowicach	79 138,00	79 138,00	gospodarka wodna (w tym 29 138,00 zł ze środków GFOŚiGW)
	<b>Razem</b>	<b>213 138,00</b>	<b>213 137,90</b>	<b>X</b>



**Przychody i koszty Gminnego Zakładu Gospodarki Komunalnej w Krzyżanowicach  
według stanu na 31 grudnia 2007 r.**

Rodzaj przychodu/kosztu	Plan	Wykonanie	% wykonania
<b>Przychody</b>			
Stan środków obrotowych na początek roku	26 489	11 839	45%
Sprzedaż wody	720 000	724 013	101%
Składowanie odpadów	91 300	95 338	104%
Kruszenie gruzu	6 000	6 286	105%
Dotacja z budżetu gminy do kosztów eksploatacji składowiska	85 961	63 135	73%
Usługi koparko-ładowarką	40 000	42 630	107%
Sprzedaż energii cieplnej	10 000	6 456	65%
Opłata czynszowa	900	903	100%
Mycie wiat przystankowych, usługi kärcherem	0	2 706	
Usługi zespołu remontowo - budowlanego	15 000	21 934	46%
Przychody finansowe (odsetki od odbiorców za zwłokę w zapłacie oraz od środków na rachunku bankowym)	0	755	
Pozostałe przychody (prowizje z US, roczna korekta VAT, za awaryjne doprowadzenie wody)	6 800	8 147	120%
Zyski nadzwyczajne	0	6 000	
<b>Razem przychody</b>	<b>1 002 450</b>	<b>990 141</b>	<b>99%</b>
<b>Koszty</b>			
Wynagrodzenia i pochodne od wynagrodzeń	307 500	304 553	99%
Zakup materiałów i wyposażenia	100 000	97 317	97%
Zakup energii	24 300	24 072	99%
Usługi remontowe	180 000	172 095	96%
Pozostałe usługi	293 000	291 802	100%
Podróże służbowe	6 500	6 435	99%
Zakup pomocy naukowych, mat. papierniczych, akcesoriów komputer.	4 000	3 173	79%
Zakup usług dostępu do sieci Internet oraz usług telefonii stacjonarnej i komórkowej	7 900	6 256	79%
Pozostałe koszty (m.in. opłaty, składki, odpis na ZFSS, podatek VAT)	30 188	25 406	84%
Wydatki inwestycyjne	0		0%
Wydatki na zakupy inwestycyjne	18 000	13 889	0%
Straty nadzwyczajne	0	6 000	0%
Inne zmniejszenia - potrącenie dotacji	0	22 012	0%
<b>Razem koszty</b>	<b>971 388</b>	<b>973 010</b>	<b>100%</b>

**Informacje dodatkowe:**

Wynik (przychody - koszty)	17 130
Podatek dochodowy	0
Wpłata do budżetu nadwyżki środków obrotowych	2 839
Stan środków obrotowych	14 291
w tym:	
<i>środki pieniężne</i>	15 881
<i>należności</i>	74 559
<i>pozostałe środki obrotowe</i>	15 502
<i>zobowiązania</i>	91 650

**Plan i wykonanie przychodów i wydatków  
Gminnego Funduszu Ochrony Środowiska i Gospodarki Wodnej  
za rok 2007**

**dział 900 – Gospodarka komunalna i ochrona środowiska  
rozdział 90011 - Fundusz Ochrony Środowiska i Gospodarki Wodnej**

nazwa – treść	PLAN przychodów	Wykonanie przychodów	PLAN wydatków	Wykonanie wydatków
<b>Stan środków obrotowych na początek roku</b>	<b>903 245</b>	<b>898 227</b>		
<b>PRZYCHODY OGÓŁEM:</b>	718 653	718 653		
<i>z tego:</i>				
Należne środki z ustawy za zanieczyszczenie środowiska przekazane przez Urząd Marszałkowski w Katowicach	718 653	718 653		
<b>WYDATKI OGÓŁEM, z tego:</b>			<b>922 638</b>	<b>412 868</b>
Zakup koszy na odpady w ramach oczyszczania gminy			6 900	5 900
Dofinansowanie utylizacji azbestu zgodnie z uchwałą Rady Gminy			20 000	19 362
Usługi w zakresie zbiórki odpadów wielkogabarytowych (utylizacja)			20 000	19 929
Edukacja ekologiczna wśród dzieci, młodzieży i mieszkańców w zakresie ochrony środowiska (w tym zakupy – 11.600 zł, usługi – 4.200 zł)			15 800	6 176
Usługi w zakresie zbiórki padliny do utylizacji z terenu gminy			2 452	1 052
Zakup lekarstwa na warrozę			3 500	3 489
Wykonanie inwentaryzacji zasobów przyrodniczych Gminy			20 000	0
pokrycie kosztów udziału w konkursie "Gmina Przyjazna Środowisku"			2 500	2 440
Kontynuacja zadania inwestycyjnego pn. "Zabezpieczenie przeciwpowodziowe sołectwa Owsiszczce" - konserwacja rowu, wykonanie zbiorników suchych (rejon "Witasek"), projekty zbiorników Z-7 i Z-8, kontynuacja projektu zbiorników Z- 4 i Z-5			350 000	94 672
Utrzymanie terenów zieleni, zadrzewień i zakrzewień na terenie gminy			30 000	29 992
Wykonanie projektu i wykonawstwo przegrody betonowej jako zabezpieczenie przeciwpowodziowe sołectwa Krzyżanowice			25 000	24 503
Remont kanału ściekowego w celu poprawy bezpieczeństwa przeciwpowodziowego sołectwa Krzyżanowice			25 000	21 359

opracowanie Gminnego Programu Ograniczenia Niskiej Emisji, sprawozdania realizacji planu gospodarki odpadami, sprawozdania z realizacji programu ochrony środowiska, opracowanie programu usuwania azbestu na terenie gminy			22 500	19 776
Rekultywacja dzikich wysypisk śmieci			20 548	20 548
Studium wykonalności dla zadania: rozbudowa systemu gospodarki odpadami w gminach powiatu raciborskiego poprzez budowę kompostowni odpadów w Gminie Krzyżanowice			6 862	1 830
Dotacja dla Gminnej Spółki Wodnej w Krzyżanowicach na konserwację, budowę i odbudowę urządzeń melioracyjnych			29 138	29 138
Wkład własny na realizację zadania pn. "Przywrócenie możliwości przebiegu naturalnej sukcesji roślinnej na obszarze >Meandrów Granicznych Odry< - etap II (czynna ochrona)"			42 258	22 800
Dofinansowanie wymiany pieców C.O. w ramach ograniczenia niskiej emisji			280 000	89 732
provizje bankowe			180	180
rozliczenie stanu magazynowego worków do segregacji surowców wtórnych				752
stan środków obrotowych netto na koniec roku			699 260	1 203 260
<b>OGÓŁEM</b>	<b>1 621 898</b>	<b>1 616 880</b>	<b>1 621 898</b>	<b>1 616 880</b>

<b>Stan środków obrotowych netto na koniec roku,</b>	<b>1 203 260</b>
<i>w tym:</i>	
środki pieniężne na rachunku bankowym (+)	1 203 343
należności (+)	126
zobowiązania (-)	675
pozostałe śr. obrotowe - stan magazynowy (+)	466

## PODSUMOWANIE

Gospodarkę finansową Gminy w zakresie budżetu gminy, działalności dysponentów tego budżetu jak i gospodarki pozabudżetowej można uznać za prawidłową, ponieważ rok sprawozdawczy zamknął się wynikiem pozytywnym (nadwyżką) w kwocie 840.221 zł. Wynik jest m.in. następstwem zaangażowania nadwyżki z lat ubiegłych. Dodatkowo za pozytywną działalnością finansową Gminy przemawia stan zadłużenia, który na dzień sprawozdawczy wynosi jedynie 294.598 zł. Spłata pożyczki przebiegała zgodnie z harmonogramem spłat i w 2007 roku dokonano spłaty 160.000 zł na rzecz Narodowego Funduszu Ochrony Środowiska i Gospodarki Wodnej w Warszawie. Z nadwyżki zaangażowano 500.000 zł dla zrównoważenia budżetu w 2008 roku. Na wolne środki przypada kwota 294.598 zł., która obejmuje pozostałe do spłaty środki pożyczki zaciągniętej w NFOŚiGW na budowę III kwatery składowiska odpadów komunalnych w Tworkowie oraz pożyczkę na program ograniczenia niskiej emisji z WFOŚiGW.

Dane zawarte w niniejszej informacji obrazują gospodarkę finansową Gminy Krzyżanowice za rok 2007 zaś informację sporządzono w oparciu o dokumenty księgowe i sprawozdawcze.

